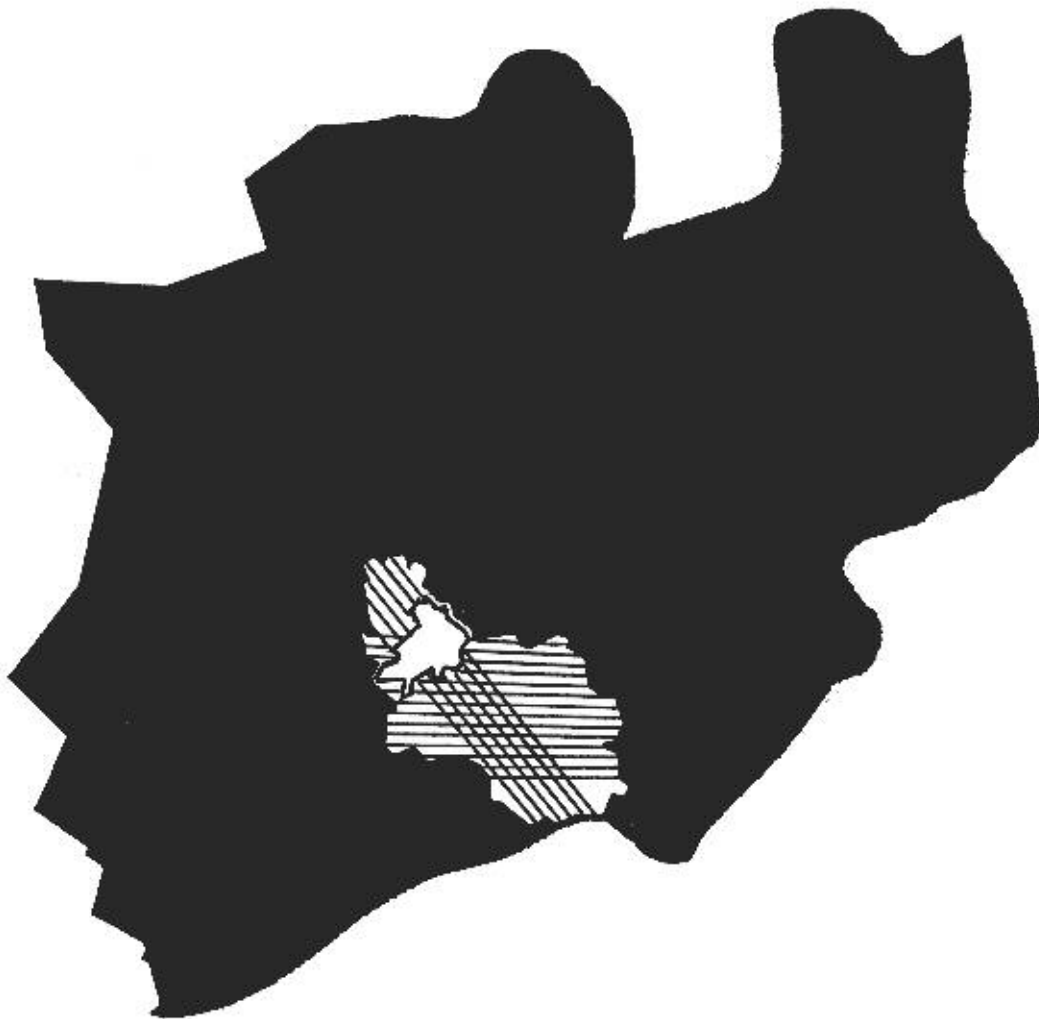


# Wahlergebnis in Wipperfürth



## Bundestagswahl 2005

oder im Internet: <http://www.wipperfuerth.de>

# Inhaltsübersicht

■	<u>Übersicht über die Wahllokale</u>	Seite 3
■	<u>Ergebnisse in den Wahlbezirken</u>	Seiten 4-53
■	<u>Ergebnis Briefwahl gesamt</u>	
■	Erststimme	Seite 54
■	Zweitstimme	Seite 55
■	<u>Gesamtergebnis Wipperfürth</u>	
■	Erststimme	Seite 56
■	Zweitstimme	Seite 57
■	<u>Grafische Darstellung des Gesamtergebnisses</u>	
■	Erststimme	Seite 58
■	Zweitstimme	Seite 59

## Hinweis:

Beim Vergleich zu vorherigen Wahlen ist zu beachten, dass sich die Einteilung der Wahlbezirke durch neue Straßen etc. ständig geringfügig ändert !

# Übersicht über die Wahllokale

<b>WB</b>	<b>Bezeichnung des WB / Wahllokal</b>	<b>Anschrift des Wahllokals</b>
010	<b>Stadtmitte</b> Feuerwache Wipperfürth	Lüdenscheider Straße 14
020	<b>Sanderhöhe &amp; Wolfsiepen</b> Städtisches Jugendzentrum	Wupperstraße 12
030	<b>nordöstliches Stadtgebiet</b> Neubau E.v.B.-Gymnasium	Lüdenscheider Straße 46
040	<b>Düsterohl &amp; unteres Gaulbachtal</b> Schule für Sprachbehinderte	Hindenburgplatz 6
050	<b>Langenbick &amp; mittleres Gaulbachtal</b> Altentagesstätte	Sonnenweg 6
060	<b>Leie</b> Grundschule St. Antonius	Ringstraße 38
071	<b>südwestliches Stadtgebiet</b> Straßenmeisterei (LVR)	Klingsiepen 4
072	<b>südöstliches Stadtgebiet</b> Gaststätte Scheider	Nagelsbüchel 3
080	<b>Siebenborn</b> Frühförder- und Beratungsstelle Lebenshilfe	Alte-Kölner-Straße 3
090	<b>nordwestliches Stadtgebiet</b> AOK Rheinland	Kölner-Tor-Platz 4
100	<b>Neye &amp; Felderhof</b> Alice-Salomon-Schule	Michaelstraße 2
110	<b>Kreuzberg</b> Grundschule Kreuzberg	Westfalenstraße 32
121	<b>Kupferberg</b> Kindergarten Kupferberg	Dörpinghauser Straße 2
122	<b>Niederwipper</b> katholisches Pfarrheim	Niederwipper 81
130	<b>Ohl &amp; Klaswipper</b> Feuerwehrgerätehaus	Klaswipper 41
141	<b>Agathaberg</b> Gaststätte Dorfschänke	Agathaberg 46
142	<b>Dohrgaul</b> Feuerwehrgerätehaus	Dohrgaul 39
150	<b>Thier</b> Grundschule Thier	Johann-Wilhelm-Roth-Straße 38
160	<b>Wipperfeld</b> Grundschule Wipperfeld	Schulstraße 13
171	<b>Hämmern</b> Feuerwehrgerätehaus	Grünenbaum 1
172	<b>Egen</b> Feuerwehrgerätehaus	Egen 6

## Ergebnisse in den einzelnen Wahlbezirken

<b>Wahlbezirk 010</b> Stadtmitte			<b><u>Bundestagswahl</u></b>	
Wahlberechtigte lt. Wählerverzeichnis ohne Sperrvermerk "W"	A 1	586	<b>Erststimme</b>	
Wahlberechtigte lt. Wählerverzeichnis mit Sperrvermerk "W"	A 2	115		
nach § 25 Abs. 2 BWO	A 3	0		
<b>Summe</b>	<b>A 1 + A 2 + A 3</b>	<b>701</b>	<b>Wahlbeteiligung</b>	
Wähler insgesamt	B	417	<b>59,49%</b>	
darunter mit Wahlschein	B 1	0		
Ungültige Stimmen	C	4		
Gültige Stimmen	D	413		
Von den gültigen Stimmen entfallen auf:				
Nr.	Nachname, Vorname	Partei/Wählergruppe	Stimmenzahl	Prozent
1	<b>Engelmeier-Heite</b> , Michaela B.	<b>SPD</b>	<b>150</b>	<b>36,32%</b>
2	<b>Flosbach, Klaus-Peter</b>	<b>CDU</b>	<b>217</b>	<b>52,54%</b>
3	<b>Bruns, Sylvia</b>	<b>FDP</b>	<b>16</b>	<b>3,87%</b>
4	<b>Schmitz, Andreas</b>	<b>GRÜNE</b>	<b>15</b>	<b>3,63%</b>
5	<b>Ullmann, Peter Fritz Seb.</b>	<b>Die Linke.</b>	<b>10</b>	<b>2,42%</b>
8	<b>Nissler, Frank-Rainer</b>	<b>NPD</b>	<b>5</b>	<b>1,21%</b>
17	<b>Staratschek, Felix Joh.</b>	<b>Einzelbewerber</b>	-	<b>0,00%</b>

### **Wahlbezirk 1 (010) Stadtmitte**

Wahllokal: Feuerwache Wipperfürth, Lüdenscheider Straße 14

Am oberen Schützengraben, Am unteren Schützengraben, Am Wall, An der Stursbergs-Ecke, Bergstraße, Dr.-Eugen-Kersting-Straße, Gartenstraße, Gaulstraße 1 - 9, Hausmannsplatz, Hochstraße, Kirchplatz, Klosterplatz, Klosterstraße, Lüdenscheider Straße 1 - 8, Marktplatz, Marktstraße, Mühlenweg, Ohlstraße, Prof.-Neugebauer-Weg, Ringstraße 23, 25 - Ende, Schützenstraße, Surgéres Platz, Untere Straße, Wupperstraße 1 - 15, Zur Krakenburg

## Ergebnisse in den einzelnen Wahlbezirken

<b>Wahlbezirk 010</b> Stadtmitte			
Wahlberechtigte lt. Wählerverzeichnis ohne Sperrvermerk "W"	A 1	586	<b><u>Bundestagswahl</u></b> Zweitstimme
Wahlberechtigte lt. Wählerverzeichnis mit Sperrvermerk "W"	A 2	115	
nach § 25 Abs. 2 BWO	A 3	0	
<b>Summe</b>	<b>A 1 + A 2 + A 3</b>	<b>701</b>	<b>Wahlbeteiligung</b>
Wähler insgesamt	B	417	59,49%
darunter mit Wahrschein	B 1	0	
Ungültige Stimmen	E	5	
Gültige Stimmen	F	412	
Von den gültigen Stimmen entfallen auf:			
Nr.	Partei / Wählergruppe	Stimmenzahl	Prozent
1	<b>SPD</b>	<b>137</b>	<b>33,25%</b>
2	<b>CDU</b>	<b>171</b>	<b>41,50%</b>
3	<b>FDP</b>	<b>53</b>	<b>12,86%</b>
4	<b>GRÜNE</b>	<b>26</b>	<b>6,31%</b>
5	<b>Die Linke.</b>	<b>13</b>	<b>3,16%</b>
6	<b>REP</b>	-	<b>0,00%</b>
7	<b>Die Tierschutzpartei</b>	<b>2</b>	<b>0,49%</b>
8	<b>NPD</b>	<b>6</b>	<b>1,46%</b>
9	<b>FAMILIE</b>	<b>1</b>	<b>0,24%</b>
10	<b>GRAUE</b>	<b>2</b>	<b>0,49%</b>
11	<b>PBC</b>	<b>1</b>	<b>0,24%</b>
12	<b>ZENTRUM</b>	-	<b>0,00%</b>
13	<b>BüSo</b>	-	<b>0,00%</b>
14	<b>Deutschland</b>	-	<b>0,00%</b>
15	<b>MLPD</b>	-	<b>0,00%</b>
16	<b>PSG</b>	-	<b>0,00%</b>

## Ergebnisse in den einzelnen Wahlbezirken

<b>Wahlbezirk 020</b> Sanderhöhe & Wolfsiepen			<b><u>Bundestagswahl</u></b>	
Wahlberechtigte lt. Wählerverzeichnis ohne Sperrvermerk "W"	A 1	798	<b>Erststimme</b>	
Wahlberechtigte lt. Wählerverzeichnis mit Sperrvermerk "W"	A 2	174		
nach § 25 Abs. 2 BWO	A 3	0		
<b>Summe</b>	<b>A 1 + A 2 + A 3</b>	<b>972</b>	<b>Wahlbeteiligung</b>	
Wähler insgesamt	B	625	<b>64,30%</b>	
darunter mit Wahlschein	B 1	0		
Ungültige Stimmen	C	10		
Gültige Stimmen	D	615		
Von den gültigen Stimmen entfallen auf:				
Nr.	Nachname, Vorname	Partei/Wählergruppe	Stimmenzahl	Prozent
1	<b>Engelmeier-Heite</b> , Michaela B.	<b>SPD</b>	<b>227</b>	<b>36,91%</b>
2	<b>Flosbach, Klaus-Peter</b>	<b>CDU</b>	<b>308</b>	<b>50,08%</b>
3	<b>Bruns, Sylvia</b>	<b>FDP</b>	<b>19</b>	<b>3,09%</b>
4	<b>Schmitz, Andreas</b>	<b>GRÜNE</b>	<b>33</b>	<b>5,37%</b>
5	<b>Ullmann, Peter Fritz Seb.</b>	<b>Die Linke.</b>	<b>25</b>	<b>4,07%</b>
8	<b>Nissler, Frank-Rainer</b>	<b>NPD</b>	<b>3</b>	<b>0,49%</b>
17	<b>Staratschek, Felix Joh.</b>	<b>Einzelbewerber</b>	-	<b>0,00%</b>

### **Wahlbezirk 2 (020) Sanderhöhe & Wolfsiepen**

Wahllokal: städtisches Jugendzentrum, Wupperstraße 12

Braunsberger Weg, Breslauer Straße, Danziger Straße, Elbinger Weg, Engelsburg, Königsberger Straße, Marienburger Weg, Memellandstraße, Ommer, Sonnenschein, Stettiner Straße, Sudetenlandstraße, Tilsiter Platz, Wolfsiepen

## Ergebnisse in den einzelnen Wahlbezirken

<b>Wahlbezirk 020</b> Sanderhöhe & Wolfsiepen			
Wahlberechtigte lt. Wählerverzeichnis ohne Sperrvermerk "W"	A 1	798	<b><u>Bundestagswahl</u></b> Zweitstimme
Wahlberechtigte lt. Wählerverzeichnis mit Sperrvermerk "W"	A 2	174	
nach § 25 Abs. 2 BWO	A 3	0	
<b>Summe</b>	<b>A 1 + A 2 + A 3</b>	<b>972</b>	<b>Wahlbeteiligung</b>
Wähler insgesamt	B	625	64,30%
darunter mit Wahlschein	B 1	0	
Ungültige Stimmen	E	13	
Gültige Stimmen	F	612	
Von den gültigen Stimmen entfallen auf:			
Nr.	Partei / Wählergruppe	Stimmenzahl	Prozent
1	<b>SPD</b>	<b>217</b>	<b>35,46%</b>
2	<b>CDU</b>	<b>236</b>	<b>38,56%</b>
3	<b>FDP</b>	<b>63</b>	<b>10,29%</b>
4	<b>GRÜNE</b>	<b>50</b>	<b>8,17%</b>
5	<b>Die Linke.</b>	<b>27</b>	<b>4,41%</b>
6	<b>REP</b>	<b>1</b>	<b>0,16%</b>
7	<b>Die Tierschutzpartei</b>	<b>3</b>	<b>0,49%</b>
8	<b>NPD</b>	<b>4</b>	<b>0,65%</b>
9	<b>FAMILIE</b>	<b>3</b>	<b>0,49%</b>
10	<b>GRAUE</b>	<b>3</b>	<b>0,49%</b>
11	<b>PBC</b>	<b>2</b>	<b>0,33%</b>
12	<b>ZENTRUM</b>	-	<b>0,00%</b>
13	<b>BüSo</b>	-	<b>0,00%</b>
14	<b>Deutschland</b>	<b>3</b>	<b>0,49%</b>
15	<b>MLPD</b>	-	<b>0,00%</b>
16	<b>PSG</b>	-	<b>0,00%</b>

## Ergebnisse in den einzelnen Wahlbezirken

<b>Wahlbezirk 030</b> nordöstliches Stadtgebiet			<b><u>Bundestagswahl</u></b>	
Wahlberechtigte lt. Wählerverzeichnis ohne Sperrvermerk "W"	A 1	819	<b>Erststimme</b>	
Wahlberechtigte lt. Wählerverzeichnis mit Sperrvermerk "W"	A 2	212		
nach § 25 Abs. 2 BWO	A 3	0		
<b>Summe</b>	<b>A 1 + A 2 + A 3</b>	<b>1031</b>	<b>Wahlbeteiligung</b>	
Wähler insgesamt	B	659	<b>63,92%</b>	
darunter mit Wahlschein	B 1	0		
Ungültige Stimmen	C	5		
Gültige Stimmen	D	654		
Von den gültigen Stimmen entfallen auf:				
Nr.	Nachname, Vorname	Partei/Wählergruppe	Stimmenzahl	Prozent
1	<b>Engelmeier-Heite</b> , Michaela B.	<b>SPD</b>	<b>223</b>	<b>34,10%</b>
2	<b>Flosbach, Klaus-Peter</b>	<b>CDU</b>	<b>346</b>	<b>52,91%</b>
3	<b>Bruns, Sylvia</b>	<b>FDP</b>	<b>23</b>	<b>3,52%</b>
4	<b>Schmitz, Andreas</b>	<b>GRÜNE</b>	<b>48</b>	<b>7,34%</b>
5	<b>Ullmann, Peter Fritz Seb.</b>	<b>Die Linke.</b>	<b>6</b>	<b>0,92%</b>
8	<b>Nissler, Frank-Rainer</b>	<b>NPD</b>	<b>6</b>	<b>0,92%</b>
17	<b>Staratschek, Felix Joh.</b>	<b>Einzelbewerber</b>	<b>2</b>	<b>0,31%</b>

### **Wahlbezirk 3 (030) nordöstl. Stadtgebiet**

Wahllokal: Neubau E.v.B.-Gymnasium, Lüdenscheider Straße 46

Am Spickerfeld, Am Stauweiher, Auf dem Silberberg, Berghof, Don-Bosco-Weg, Dreine, Dreiner Weg, Fliegeneichen, Großblumberg, Gummersbacher Straße, Hambüchen, Harhausen, Hasselbick, Heideweg, Hönnige, Leiersmühle, Leuchtenbirken, Leuchtenbirkener Weg, Lüdenscheider Straße 9 - Ende, Meddenbick, Sanderhöhe, Talstraße, Tannenweg, Voßkuhle, Weilandstraße, Wupperstraße 17 - Ende

## Ergebnisse in den einzelnen Wahlbezirken

<b>Wahlbezirk 030</b> nordöstliches Stadtgebiet			
Wahlberechtigte lt. Wählerverzeichnis ohne Sperrvermerk "W"	A 1	819	<b><u>Bundestagswahl</u></b>  Zweitstimme
Wahlberechtigte lt. Wählerverzeichnis mit Sperrvermerk "W"	A 2	212	
nach § 25 Abs. 2 BWO	A 3	0	
<b>Summe</b>	<b>A 1 + A 2 + A 3</b>	<b>1031</b>	<b>Wahlbeteiligung</b>
Wähler insgesamt	B	659	63,92%
darunter mit Wahlschein	B 1	0	
Ungültige Stimmen	E	4	
Gültige Stimmen	F	655	
Von den gültigen Stimmen entfallen auf:			
Nr.	Partei / Wählergruppe	Stimmenzahl	Prozent
1	<b>SPD</b>	<b>198</b>	<b>30,23%</b>
2	<b>CDU</b>	<b>281</b>	<b>42,90%</b>
3	<b>FDP</b>	<b>74</b>	<b>11,30%</b>
4	<b>GRÜNE</b>	<b>69</b>	<b>10,53%</b>
5	<b>Die Linke.</b>	<b>12</b>	<b>1,83%</b>
6	<b>REP</b>	<b>1</b>	<b>0,15%</b>
7	<b>Die Tierschutzpartei</b>	<b>4</b>	<b>0,61%</b>
8	<b>NPD</b>	<b>6</b>	<b>0,92%</b>
9	<b>FAMILIE</b>	<b>3</b>	<b>0,46%</b>
10	<b>GRAUE</b>	<b>3</b>	<b>0,46%</b>
11	<b>PBC</b>	<b>1</b>	<b>0,15%</b>
12	<b>ZENTRUM</b>	<b>1</b>	<b>0,15%</b>
13	<b>BüSo</b>	-	<b>0,00%</b>
14	<b>Deutschland</b>	<b>1</b>	<b>0,15%</b>
15	<b>MLPD</b>	-	<b>0,00%</b>
16	<b>PSG</b>	<b>1</b>	<b>0,15%</b>

## Ergebnisse in den einzelnen Wahlbezirken

<b>Wahlbezirk 040</b> Düsterohl & unteres Gaulbachtal			<b><u>Bundes-</u> <u>tagswahl</u></b>	
Wahlberechtigte lt. Wählerverzeichnis ohne Sperrvermerk "W"	A 1	635		<b>Erststimme</b>
Wahlberechtigte lt. Wählerverzeichnis mit Sperrvermerk "W"	A 2	133		
nach § 25 Abs. 2 BWO	A 3	0		
<b>Summe</b>	<b>A 1 + A 2 + A 3</b>	<b>768</b>	<b>Wahlbeteiligung</b>	
Wähler insgesamt	B	450	<b>58,59%</b>	
darunter mit Wahlschein	B 1	0		
Ungültige Stimmen	C	7		
Gültige Stimmen	D	443		
Von den gültigen Stimmen entfallen auf:				
Nr.	Nachname, Vorname	Partei/Wählergruppe	Stimmenzahl	Prozent
1	<b>Engelmeier-Heite</b> , Michaela B.	<b>SPD</b>	<b>192</b>	<b>43,34%</b>
2	<b>Flosbach, Klaus-Peter</b>	<b>CDU</b>	<b>200</b>	<b>45,15%</b>
3	<b>Bruns, Sylvia</b>	<b>FDP</b>	<b>13</b>	<b>2,93%</b>
4	<b>Schmitz, Andreas</b>	<b>GRÜNE</b>	<b>16</b>	<b>3,61%</b>
5	<b>Ullmann, Peter Fritz Seb.</b>	<b>Die Linke.</b>	<b>19</b>	<b>4,29%</b>
8	<b>Nissler, Frank-Rainer</b>	<b>NPD</b>	<b>3</b>	<b>0,68%</b>
17	<b>Staratschek, Felix Joh.</b>	<b>Einzelbewerber</b>	-	<b>0,00%</b>

### **Wahlbezirk 4 (040) Düsterohl & unteres Gaulbachtal**

Wahllokal: Schule für Sprachbehinderte, Hindenburgplatz 6

Am Gaulbach, Am Mühlenberg, Attendorner-Tor-Straße, Böcklerstraße, Ebertstraße, Gauler Höhe, Hermann-Löns-Weg, Hindenburgplatz, Hindenburgstraße, Kolpingstraße, Leonhardtstraße, Louise-Schröder-Straße, Ostlandstraße, Pollenderstraße, Schäferwiesen

## Ergebnisse in den einzelnen Wahlbezirken

<b>Wahlbezirk 040</b> Düsterohl & unteres Gaulbachtal			
Wahlberechtigte lt. Wählerverzeichnis ohne Sperrvermerk "W"	A 1	635	<b><u>Bundestagswahl</u></b> Zweitstimme
Wahlberechtigte lt. Wählerverzeichnis mit Sperrvermerk "W"	A 2	133	
nach § 25 Abs. 2 BWO	A 3	0	
<b>Summe</b>	<b>A 1 + A 2 + A 3</b>	<b>768</b>	<b>Wahlbeteiligung</b>
Wähler insgesamt	B	450	58,59%
darunter mit Wahlschein	B 1	0	
Ungültige Stimmen	E	11	
Gültige Stimmen	F	439	
Von den gültigen Stimmen entfallen auf:			
Nr.	Partei / Wählergruppe	Stimmenzahl	Prozent
1	<b>SPD</b>	<b>166</b>	<b>37,81%</b>
2	<b>CDU</b>	<b>175</b>	<b>39,86%</b>
3	<b>FDP</b>	<b>32</b>	<b>7,29%</b>
4	<b>GRÜNE</b>	<b>31</b>	<b>7,06%</b>
5	<b>Die Linke.</b>	<b>26</b>	<b>5,92%</b>
6	<b>REP</b>	<b>1</b>	<b>0,23%</b>
7	<b>Die Tierschutzpartei</b>	<b>1</b>	<b>0,23%</b>
8	<b>NPD</b>	<b>2</b>	<b>0,46%</b>
9	<b>FAMILIE</b>	<b>2</b>	<b>0,46%</b>
10	<b>GRAUE</b>	<b>1</b>	<b>0,23%</b>
11	<b>PBC</b>	<b>1</b>	<b>0,23%</b>
12	<b>ZENTRUM</b>	-	<b>0,00%</b>
13	<b>BüSo</b>	-	<b>0,00%</b>
14	<b>Deutschland</b>	-	<b>0,00%</b>
15	<b>MLPD</b>	-	<b>0,00%</b>
16	<b>PSG</b>	<b>1</b>	<b>0,23%</b>

## Ergebnisse in den einzelnen Wahlbezirken

<b>Wahlbezirk 050</b> Langenbick & mittleres Gaulbachtal				
Wahlberechtigte lt. Wählerverzeichnis ohne Sperrvermerk "W"	A 1	878		<b><u>Bundestagswahl</u></b> Erststimme
Wahlberechtigte lt. Wählerverzeichnis mit Sperrvermerk "W"	A 2	157		
nach § 25 Abs. 2 BWO	A 3	0		
<b>Summe</b>	<b>A 1 + A 2 + A 3</b>	<b>1035</b>		<b>Wahlbeteiligung</b>
Wähler insgesamt	B	648		62,61%
darunter mit Wahlschein	B 1	0		
Ungültige Stimmen	C	9		
Gültige Stimmen	D	639		
Von den gültigen Stimmen entfallen auf:				
Nr.	Nachname, Vorname	Partei/Wählergruppe	Stimmenzahl	Prozent
1	<b>Engelmeier-Heite</b> , Michaela B.	<b>SPD</b>	<b>243</b>	<b>38,03%</b>
2	<b>Flosbach, Klaus-Peter</b>	<b>CDU</b>	<b>346</b>	<b>54,15%</b>
3	<b>Bruns, Sylvia</b>	<b>FDP</b>	<b>17</b>	<b>2,66%</b>
4	<b>Schmitz, Andreas</b>	<b>GRÜNE</b>	<b>22</b>	<b>3,44%</b>
5	<b>Ullmann, Peter Fritz Seb.</b>	<b>Die Linke.</b>	<b>10</b>	<b>1,56%</b>
8	<b>Nissler, Frank-Rainer</b>	<b>NPD</b>	-	<b>0,00%</b>
17	<b>Staratschek, Felix Joh.</b>	<b>Einzelbewerber</b>	<b>1</b>	<b>0,16%</b>

### **Wahlbezirk 5 (050) Langenbick & mittleres Gaulbachtal**

Wahllokal: Altentagesstätte, Sonnenweg 6

An den Quellen, An der Kastanie, Brunsbachsmühle, Gaulstraße 10 - Ende, Herbstmühle, Im Feld, In der Bicke, Langenbick, Lindenstumpf, Nackenborn, Robinienweg, Sonnenweg

## Ergebnisse in den einzelnen Wahlbezirken

<b>Wahlbezirk 050</b> Langenbick & mittleres Gaulbachtal			
Wahlberechtigte lt. Wählerverzeichnis ohne Sperrvermerk "W"	A 1	878	<b><u>Bundestagswahl</u></b> Zweitstimme
Wahlberechtigte lt. Wählerverzeichnis mit Sperrvermerk "W"	A 2	157	
nach § 25 Abs. 2 BWO	A 3	0	
<b>Summe</b>	<b>A 1 + A 2 + A 3</b>	<b>1035</b>	<b>Wahlbeteiligung</b> 62,61%
Wähler insgesamt	B	648	
darunter mit Wahlschein	B 1	0	
Ungültige Stimmen	E	7	
Gültige Stimmen	F	641	
Von den gültigen Stimmen entfallen auf:			
Nr.	Partei / Wählergruppe	Stimmenzahl	Prozent
1	<b>SPD</b>	<b>218</b>	<b>34,01%</b>
2	<b>CDU</b>	<b>276</b>	<b>43,06%</b>
3	<b>FDP</b>	<b>82</b>	<b>12,79%</b>
4	<b>GRÜNE</b>	<b>43</b>	<b>6,71%</b>
5	<b>Die Linke.</b>	<b>14</b>	<b>2,18%</b>
6	<b>REP</b>	<b>1</b>	<b>0,16%</b>
7	<b>Die Tierschutzpartei</b>	<b>1</b>	<b>0,16%</b>
8	<b>NPD</b>	-	<b>0,00%</b>
9	<b>FAMILIE</b>	<b>4</b>	<b>0,62%</b>
10	<b>GRAUE</b>	<b>1</b>	<b>0,16%</b>
11	<b>PBC</b>	<b>1</b>	<b>0,16%</b>
12	<b>ZENTRUM</b>	-	<b>0,00%</b>
13	<b>BüSo</b>	-	<b>0,00%</b>
14	<b>Deutschland</b>	-	<b>0,00%</b>
15	<b>MLPD</b>	-	<b>0,00%</b>
16	<b>PSG</b>	-	<b>0,00%</b>

## Ergebnisse in den einzelnen Wahlbezirken

<b>Wahlbezirk 060</b> Leie			<b><u>Bundestagswahl</u></b>	
Wahlberechtigte lt. Wählerverzeichnis ohne Sperrvermerk "W"	A 1	776	<b>Erststimme</b>	
Wahlberechtigte lt. Wählerverzeichnis mit Sperrvermerk "W"	A 2	107		
nach § 25 Abs. 2 BWO	A 3	0		
<b>Summe</b>	<b>A 1 + A 2 + A 3</b>	<b>883</b>	<b>Wahlbeteiligung</b>	
Wähler insgesamt	B	559	<b>63,31%</b>	
darunter mit Wahlschein	B 1	0		
Ungültige Stimmen	C	14		
Gültige Stimmen	D	545		
Von den gültigen Stimmen entfallen auf:				
Nr.	Nachname, Vorname	Partei/Wählergruppe	Stimmenzahl	Prozent
1	<b>Engelmeier-Heite</b> , Michaela B.	<b>SPD</b>	<b>163</b>	<b>29,91%</b>
2	<b>Flosbach, Klaus-Peter</b>	<b>CDU</b>	<b>309</b>	<b>56,70%</b>
3	<b>Bruns, Sylvia</b>	<b>FDP</b>	<b>25</b>	<b>4,59%</b>
4	<b>Schmitz, Andreas</b>	<b>GRÜNE</b>	<b>20</b>	<b>3,67%</b>
5	<b>Ullmann, Peter Fritz Seb.</b>	<b>Die Linke.</b>	<b>20</b>	<b>3,67%</b>
8	<b>Nissler, Frank-Rainer</b>	<b>NPD</b>	<b>7</b>	<b>1,28%</b>
17	<b>Staratschek, Felix Joh.</b>	<b>Einzelbewerber</b>	<b>1</b>	<b>0,18%</b>

### **Wahlbezirk 6 (060) Leie**

Wahllokal: Grundschule St. Antonius, Ringstraße 38

Am Galgenberg, Amselweg, Dr.-Leo-Zorn-Platz, Drosselweg, Finkenweg, Flurstraße, Gladbacher Straße 2 - 28 + 1 - 45, Herzhof, Höhenweg, Lerchenweg, Meisenweg, Münte, Paul-Gerhardt-Straße, Ringstraße 1 - 22 + 24, Schwalbenweg, Siegburger-Tor-Straße, Starenweg

## Ergebnisse in den einzelnen Wahlbezirken

<b>Wahlbezirk 060</b> Leie			<b><u>Bundes-</u> <u>tagswahl</u></b>
Wahlberechtigte lt. Wählerverzeichnis ohne Sperrvermerk "W"	A 1	776	Zweitstimme
Wahlberechtigte lt. Wählerverzeichnis mit Sperrvermerk "W"	A 2	107	
nach § 25 Abs. 2 BWO	A 3	0	
<b>Summe</b>	<b>A 1 + A 2 + A 3</b>	<b>883</b>	<b>Wahlbeteiligung</b>
Wähler insgesamt	B	559	<b>63,31%</b>
darunter mit Wahlschein	B 1	0	
Ungültige Stimmen	E	17	
Gültige Stimmen	F	542	
Von den gültigen Stimmen entfallen auf:			
Nr.	Partei / Wählergruppe	Stimmenzahl	Prozent
1	<b>SPD</b>	<b>161</b>	<b>29,70%</b>
2	<b>CDU</b>	<b>270</b>	<b>49,82%</b>
3	<b>FDP</b>	<b>49</b>	<b>9,04%</b>
4	<b>GRÜNE</b>	<b>20</b>	<b>3,69%</b>
5	<b>Die Linke.</b>	<b>23</b>	<b>4,24%</b>
6	<b>REP</b>	-	<b>0,00%</b>
7	<b>Die Tierschutzpartei</b>	<b>3</b>	<b>0,55%</b>
8	<b>NPD</b>	<b>8</b>	<b>1,48%</b>
9	<b>FAMILIE</b>	<b>3</b>	<b>0,55%</b>
10	<b>GRAUE</b>	<b>2</b>	<b>0,37%</b>
11	<b>PBC</b>	<b>2</b>	<b>0,37%</b>
12	<b>ZENTRUM</b>	-	<b>0,00%</b>
13	<b>BüSo</b>	-	<b>0,00%</b>
14	<b>Deutschland</b>	-	<b>0,00%</b>
15	<b>MLPD</b>	-	<b>0,00%</b>
16	<b>PSG</b>	<b>1</b>	<b>0,18%</b>

## Ergebnisse in den einzelnen Wahlbezirken

<b>Wahlbezirk 071</b> südwestliches Stadtgebiet			<b><u>Bundestagswahl</u></b>	
Wahlberechtigte lt. Wählerverzeichnis ohne Sperrvermerk "W"	A 1	408	Erststimme	
Wahlberechtigte lt. Wählerverzeichnis mit Sperrvermerk "W"	A 2	66		
nach § 25 Abs. 2 BWO	A 3	0		
<b>Summe</b>	<b>A 1 + A 2 + A 3</b>	<b>474</b>	<b>Wahlbeteiligung</b>	
Wähler insgesamt	B	292	<b>61,60%</b>	
darunter mit Wahlschein	B 1	0		
Ungültige Stimmen	C	2		
Gültige Stimmen	D	290		
Von den gültigen Stimmen entfallen auf:				
Nr.	Nachname, Vorname	Partei/Wählergruppe	Stimmenzahl	Prozent
1	<b>Engelmeier-Heite</b> , Michaela B.	<b>SPD</b>	<b>57</b>	<b>19,66%</b>
2	<b>Flosbach, Klaus-Peter</b>	<b>CDU</b>	<b>209</b>	<b>72,07%</b>
3	<b>Bruns, Sylvia</b>	<b>FDP</b>	<b>6</b>	<b>2,07%</b>
4	<b>Schmitz, Andreas</b>	<b>GRÜNE</b>	<b>9</b>	<b>3,10%</b>
5	<b>Ullmann, Peter Fritz Seb.</b>	<b>Die Linke.</b>	<b>9</b>	<b>3,10%</b>
8	<b>Nissler, Frank-Rainer</b>	<b>NPD</b>	-	<b>0,00%</b>
17	<b>Staratschek, Felix Joh.</b>	<b>Einzelbewerber</b>	-	<b>0,00%</b>

### **Wahlbezirk 7.1 (071) südwestl. Stadtgebiet**

Wahllokal: Straßenmeisterei (LVR), Klingsiepen 4

Bechener Straße, Dhünn, Eichholz, Erlen b. Wipperfürth, Gladbacher Straße 30 - 76 + 47 - 67, Grüterich, Hansestraße, Herweg, Hinterschöneberg, Holte, Kaplansherweg, Klingsiepen, Kluse, Peddenpohl, Schniffelshöh, Seidenfaden, Vorderschöneberg, Weinbach, Wildblech

## Ergebnisse in den einzelnen Wahlbezirken

<b>Wahlbezirk 071</b> südwestliches Stadtgebiet			
Wahlberechtigte lt. Wählerverzeichnis ohne Sperrvermerk "W"	A 1	408	<b><u>Bundestagswahl</u></b> Zweitstimme
Wahlberechtigte lt. Wählerverzeichnis mit Sperrvermerk "W"	A 2	66	
nach § 25 Abs. 2 BWO	A 3	0	
<b>Summe</b>	<b>A 1 + A 2 + A 3</b>	<b>474</b>	<b>Wahlbeteiligung</b>
Wähler insgesamt	B	292	61,60%
darunter mit Wahlschein	B 1	0	
Ungültige Stimmen	E	3	
Gültige Stimmen	F	289	
Von den gültigen Stimmen entfallen auf:			
Nr.	Partei / Wählergruppe	Stimmenzahl	Prozent
1	<b>SPD</b>	<b>55</b>	<b>19,03%</b>
2	<b>CDU</b>	<b>176</b>	<b>60,90%</b>
3	<b>FDP</b>	<b>30</b>	<b>10,38%</b>
4	<b>GRÜNE</b>	<b>15</b>	<b>5,19%</b>
5	<b>Die Linke.</b>	<b>9</b>	<b>3,11%</b>
6	<b>REP</b>	-	<b>0,00%</b>
7	<b>Die Tierschutzpartei</b>	-	<b>0,00%</b>
8	<b>NPD</b>	-	<b>0,00%</b>
9	<b>FAMILIE</b>	<b>1</b>	<b>0,35%</b>
10	<b>GRAUE</b>	-	<b>0,00%</b>
11	<b>PBC</b>	<b>1</b>	<b>0,35%</b>
12	<b>ZENTRUM</b>	-	<b>0,00%</b>
13	<b>BüSo</b>	-	<b>0,00%</b>
14	<b>Deutschland</b>	-	<b>0,00%</b>
15	<b>MLPD</b>	<b>2</b>	<b>0,69%</b>
16	<b>PSG</b>	-	<b>0,00%</b>

## Ergebnisse in den einzelnen Wahlbezirken

<b>Wahlbezirk 072</b> südöstliches Stadtgebiet				
Wahlberechtigte lt. Wählerverzeichnis ohne Sperrvermerk "W"	A 1	396	<b><u>Bundestagswahl</u></b> Erststimme	
Wahlberechtigte lt. Wählerverzeichnis mit Sperrvermerk "W"	A 2	74		
nach § 25 Abs. 2 BWO	A 3	0		
<b>Summe</b>	<b>A 1 + A 2 + A 3</b>	<b>470</b>	<b>Wahlbeteiligung</b> <b>68,94%</b>	
Wähler insgesamt	B	324		
darunter mit Wahlschein	B 1	0		
Ungültige Stimmen	C	9		
Gültige Stimmen	D	315		
Von den gültigen Stimmen entfallen auf:				
Nr.	Nachname, Vorname	Partei/Wählergruppe	Stimmenzahl	Prozent
1	<b>Engelmeier-Heite</b> , Michaela B.	<b>SPD</b>	<b>98</b>	<b>31,11%</b>
2	<b>Flosbach, Klaus-Peter</b>	<b>CDU</b>	<b>169</b>	<b>53,65%</b>
3	<b>Bruns, Sylvia</b>	<b>FDP</b>	<b>21</b>	<b>6,67%</b>
4	<b>Schmitz, Andreas</b>	<b>GRÜNE</b>	<b>17</b>	<b>5,40%</b>
5	<b>Ullmann, Peter Fritz Seb.</b>	<b>Die Linke.</b>	<b>10</b>	<b>3,17%</b>
8	<b>Nissler, Frank-Rainer</b>	<b>NPD</b>	-	<b>0,00%</b>
17	<b>Staratschek, Felix Joh.</b>	<b>Einzelbewerber</b>	-	<b>0,00%</b>

### **Wahlbezirk 7.2 (072) südöstl. Stadtgebiet**

Wahllokal: Gaststätte Scheider, Nagelsbüchel 3

Agathaberger Weg, Aug.-Mittelstenscheid-Straße, Bommerhaus, Nagelsbüchel, Niedergaul, Poshof, Roppersthal, Sassenbach, Sonnenberg, Stillinghausen, Stillinghauser Weg, Wegerhof

## Ergebnisse in den einzelnen Wahlbezirken

<b>Wahlbezirk 072</b> südöstliches Stadtgebiet			
Wahlberechtigte lt. Wählerverzeichnis ohne Sperrvermerk "W"	A 1	396	<b><u>Bundestagswahl</u></b> Zweitstimme
Wahlberechtigte lt. Wählerverzeichnis mit Sperrvermerk "W"	A 2	74	
nach § 25 Abs. 2 BWO	A 3	0	
<b>Summe</b>	<b>A 1 + A 2 + A 3</b>	<b>470</b>	<b>Wahlbeteiligung</b> 68,94%
Wähler insgesamt	B	324	
darunter mit Wahlschein	B 1	0	
Ungültige Stimmen	E	9	
Gültige Stimmen	F	315	
Von den gültigen Stimmen entfallen auf:			
Nr.	Partei / Wählergruppe	Stimmenzahl	Prozent
1	<b>SPD</b>	<b>88</b>	<b>27,94%</b>
2	<b>CDU</b>	<b>137</b>	<b>43,49%</b>
3	<b>FDP</b>	<b>46</b>	<b>14,60%</b>
4	<b>GRÜNE</b>	<b>28</b>	<b>8,89%</b>
5	<b>Die Linke.</b>	<b>11</b>	<b>3,49%</b>
6	<b>REP</b>	<b>1</b>	<b>0,32%</b>
7	<b>Die Tierschutzpartei</b>	<b>3</b>	<b>0,95%</b>
8	<b>NPD</b>	<b>1</b>	<b>0,32%</b>
9	<b>FAMILIE</b>	-	<b>0,00%</b>
10	<b>GRAUE</b>	-	<b>0,00%</b>
11	<b>PBC</b>	-	<b>0,00%</b>
12	<b>ZENTRUM</b>	-	<b>0,00%</b>
13	<b>BüSo</b>	-	<b>0,00%</b>
14	<b>Deutschland</b>	-	<b>0,00%</b>
15	<b>MLPD</b>	-	<b>0,00%</b>
16	<b>PSG</b>	-	<b>0,00%</b>

## Ergebnisse in den einzelnen Wahlbezirken

Wahlbezirk <b>070</b> gesamter Wahlbezirk 7 (071+072)			<b><u>Bundes-</u> <u>tagswahl</u></b>	
Wahlberechtigte lt. Wählerverzeichnis ohne Sperrvermerk "W"	A 1	804		Erststimme
Wahlberechtigte lt. Wählerverzeichnis mit Sperrvermerk "W"	A 2	140		
nach § 25 Abs. 2 BWO	A 3	0		
<b>Summe</b>	<b>A 1 + A 2 + A 3</b>	<b>944</b>	<b>Wahlbeteiligung</b>	
Wähler insgesamt	B	616	<b>65,25%</b>	
darunter mit Wahlschein	B 1	0		
Ungültige Stimmen	C	11		
Gültige Stimmen	D	605		
Von den gültigen Stimmen entfallen auf:				
Nr.	Nachname, Vorname	Partei/Wählergruppe	Stimmenzahl	Prozent
1	<b>Engelmeier-Heite</b> , Michaela B.	<b>SPD</b>	<b>155</b>	<b>25,62%</b>
2	<b>Flosbach, Klaus-Peter</b>	<b>CDU</b>	<b>378</b>	<b>62,48%</b>
3	<b>Bruns, Sylvia</b>	<b>FDP</b>	<b>27</b>	<b>4,46%</b>
4	<b>Schmitz, Andreas</b>	<b>GRÜNE</b>	<b>26</b>	<b>4,30%</b>
5	<b>Ullmann, Peter Fritz Seb.</b>	<b>Die Linke.</b>	<b>19</b>	<b>3,14%</b>
8	<b>Nissler, Frank-Rainer</b>	<b>NPD</b>	-	<b>0,00%</b>
17	<b>Staratschek, Felix Joh.</b>	<b>Einzelbewerber</b>	-	<b>0,00%</b>

**gesamter Wahlbezirk 7 (071+072)**

## Ergebnisse in den einzelnen Wahlbezirken

<b>Wahlbezirk 070</b> gesamter Wahlbezirk 7 (071+072)			<b><u>Bundes-</u> <u>tagswahl</u></b>
Wahlberechtigte lt. Wählerverzeichnis ohne Sperrvermerk "W"	A 1	804	Zweitstimme
Wahlberechtigte lt. Wählerverzeichnis mit Sperrvermerk "W"	A 2	140	
nach § 25 Abs. 2 BWO	A 3	0	
<b>Summe</b>	<b>A 1 + A 2 + A 3</b>	<b>944</b>	<b>Wahlbeteiligung</b>
Wähler insgesamt	B	616	<b>65,25%</b>
darunter mit Wahlschein	B 1	0	
Ungültige Stimmen	E	12	
Gültige Stimmen	F	604	
Von den gültigen Stimmen entfallen auf:			
Nr.	Partei / Wählergruppe	Stimmenzahl	Prozent
1	<b>SPD</b>	<b>143</b>	<b>23,68%</b>
2	<b>CDU</b>	<b>313</b>	<b>51,82%</b>
3	<b>FDP</b>	<b>76</b>	<b>12,58%</b>
4	<b>GRÜNE</b>	<b>43</b>	<b>7,12%</b>
5	<b>Die Linke.</b>	<b>20</b>	<b>3,31%</b>
6	<b>REP</b>	<b>1</b>	<b>0,17%</b>
7	<b>Die Tierschutzpartei</b>	<b>3</b>	<b>0,50%</b>
8	<b>NPD</b>	<b>1</b>	<b>0,17%</b>
9	<b>FAMILIE</b>	<b>1</b>	<b>0,17%</b>
10	<b>GRAUE</b>	-	<b>0,00%</b>
11	<b>PBC</b>	<b>1</b>	<b>0,17%</b>
12	<b>ZENTRUM</b>	-	<b>0,00%</b>
13	<b>BüSo</b>	-	<b>0,00%</b>
14	<b>Deutschland</b>	-	<b>0,00%</b>
15	<b>MLPD</b>	<b>2</b>	<b>0,33%</b>
16	<b>PSG</b>	-	<b>0,00%</b>

## Ergebnisse in den einzelnen Wahlbezirken

<b>Wahlbezirk 080</b> Siebenborn			<b><u>Bundes-</u> <u>tagswahl</u></b>	
Wahlberechtigte lt. Wählerverzeichnis ohne Sperrvermerk "W"	A 1	863	<b>Erststimme</b>	
Wahlberechtigte lt. Wählerverzeichnis mit Sperrvermerk "W"	A 2	138		
nach § 25 Abs. 2 BWO	A 3	0		
<b>Summe</b>	<b>A 1 + A 2 + A 3</b>	<b>1001</b>	<b>Wahlbeteiligung</b>	
Wähler insgesamt	B	563	<b>56,24%</b>	
darunter mit Wahlschein	B 1	0		
Ungültige Stimmen	C	7		
Gültige Stimmen	D	556		
Von den gültigen Stimmen entfallen auf:				
Nr.	Nachname, Vorname	Partei/Wählergruppe	Stimmenzahl	Prozent
1	<b>Engelmeier-Heite</b> , Michaela B.	<b>SPD</b>	<b>192</b>	<b>34,53%</b>
2	<b>Flosbach, Klaus-Peter</b>	<b>CDU</b>	<b>296</b>	<b>53,24%</b>
3	<b>Bruns, Sylvia</b>	<b>FDP</b>	<b>25</b>	<b>4,50%</b>
4	<b>Schmitz, Andreas</b>	<b>GRÜNE</b>	<b>17</b>	<b>3,06%</b>
5	<b>Ullmann, Peter Fritz Seb.</b>	<b>Die Linke.</b>	<b>20</b>	<b>3,60%</b>
8	<b>Nissler, Frank-Rainer</b>	<b>NPD</b>	<b>1</b>	<b>0,18%</b>
17	<b>Staratschek, Felix Joh.</b>	<b>Einzelbewerber</b>	<b>5</b>	<b>0,90%</b>

### **Wahlbezirk 8 (080) Siebenborn**

Wahllokal: Frühförder- u. Beratungsstelle Lebenshilfe, Alte-Kölner-Str. 3

Alte-Kölner-Straße, Gerberstraße, Gildenstraße, Im Siebenborn, Kleineichhölzchen, Konrad-Martin-Weg, Sattlerstraße, Seilerstraße, Siebenborner Höhe, Weberstraße

## Ergebnisse in den einzelnen Wahlbezirken

<b>Wahlbezirk 080</b> Siebenborn			<b><u>Bundes- tagswahl</u></b>
Wahlberechtigte lt. Wählerverzeichnis ohne Sperrvermerk "W"	A 1	863	Zweitstimme
Wahlberechtigte lt. Wählerverzeichnis mit Sperrvermerk "W"	A 2	138	
nach § 25 Abs. 2 BWO	A 3	0	
<b>Summe</b>	<b>A 1 + A 2 + A 3</b>	<b>1001</b>	<b>Wahlbeteiligung</b>
Wähler insgesamt	B	563	<b>56,24%</b>
darunter mit Wahlschein	B 1	0	
Ungültige Stimmen	E	15	
Gültige Stimmen	F	548	
Von den gültigen Stimmen entfallen auf:			
Nr.	Partei / Wählergruppe	Stimmenzahl	Prozent
1	<b>SPD</b>	<b>161</b>	<b>29,38%</b>
2	<b>CDU</b>	<b>228</b>	<b>41,61%</b>
3	<b>FDP</b>	<b>79</b>	<b>14,42%</b>
4	<b>GRÜNE</b>	<b>40</b>	<b>7,30%</b>
5	<b>Die Linke.</b>	<b>24</b>	<b>4,38%</b>
6	<b>REP</b>	<b>1</b>	<b>0,18%</b>
7	<b>Die Tierschutzpartei</b>	<b>5</b>	<b>0,91%</b>
8	<b>NPD</b>	<b>2</b>	<b>0,36%</b>
9	<b>FAMILIE</b>	<b>5</b>	<b>0,91%</b>
10	<b>GRAUE</b>	-	<b>0,00%</b>
11	<b>PBC</b>	<b>2</b>	<b>0,36%</b>
12	<b>ZENTRUM</b>	-	<b>0,00%</b>
13	<b>BüSo</b>	-	<b>0,00%</b>
14	<b>Deutschland</b>	<b>1</b>	<b>0,18%</b>
15	<b>MLPD</b>	-	<b>0,00%</b>
16	<b>PSG</b>	-	<b>0,00%</b>

## Ergebnisse in den einzelnen Wahlbezirken

<b>Wahlbezirk 090</b> nordwestliches Stadtgebiet				
Wahlberechtigte lt. Wählerverzeichnis ohne Sperrvermerk "W"	A 1	743	<b><u>Bundestagswahl</u></b>	Erststimme
Wahlberechtigte lt. Wählerverzeichnis mit Sperrvermerk "W"	A 2	148		
nach § 25 Abs. 2 BWO	A 3	0		
<b>Summe</b>	<b>A 1 + A 2 + A 3</b>	<b>891</b>	<b>Wahlbeteiligung 63,75%</b>	
Wähler insgesamt	B	568		
darunter mit Wahlschein	B 1	0		
Ungültige Stimmen	C	14		
Gültige Stimmen	D	554		
Von den gültigen Stimmen entfallen auf:				
Nr.	Nachname, Vorname	Partei/Wählergruppe	Stimmenzahl	Prozent
1	<b>Engelmeier-Heite</b> , Michaela B.	<b>SPD</b>	<b>204</b>	<b>36,82%</b>
2	<b>Flosbach, Klaus-Peter</b>	<b>CDU</b>	<b>285</b>	<b>51,44%</b>
3	<b>Bruns, Sylvia</b>	<b>FDP</b>	<b>19</b>	<b>3,43%</b>
4	<b>Schmitz, Andreas</b>	<b>GRÜNE</b>	<b>18</b>	<b>3,25%</b>
5	<b>Ullmann, Peter Fritz Seb.</b>	<b>Die Linke.</b>	<b>25</b>	<b>4,51%</b>
8	<b>Nissler, Frank-Rainer</b>	<b>NPD</b>	<b>3</b>	<b>0,54%</b>
17	<b>Staratschek, Felix Joh.</b>	<b>Einzelbewerber</b>	-	<b>0,00%</b>

### **Wahlbezirk 9 (090) nordwestl. Stadtgebiet**

Wahllokal: AOK Rheinland, Kölner-Tor-Platz 4

Am Hammerwerk, Bahnstraße, Const.-Hamm-Straße, Engelbertusstraße, Erste Mühle, Fritz-Volbach-Straße, Graf-von-Galen-Str., Industriestraße, Kaiserstraße, Karl-Graf-Straße, Kölner-Tor-Platz, Lennepers Straße, Radiumstraße, Von-Ketteler-Straße, Weststraße, Wipperhof

## Ergebnisse in den einzelnen Wahlbezirken

<b>Wahlbezirk 090</b> nordwestliches Stadtgebiet			
Wahlberechtigte lt. Wählerverzeichnis ohne Sperrvermerk "W"	A 1	743	<b><u>Bundestagswahl</u></b>  Zweitstimme
Wahlberechtigte lt. Wählerverzeichnis mit Sperrvermerk "W"	A 2	148	
nach § 25 Abs. 2 BWO	A 3	0	
<b>Summe</b>	<b>A 1 + A 2 + A 3</b>	<b>891</b>	<b>Wahlbeteiligung</b> <b>63,75%</b>
Wähler insgesamt	B	568	
darunter mit Wahlschein	B 1	0	
Ungültige Stimmen	E	21	
Gültige Stimmen	F	547	
Von den gültigen Stimmen entfallen auf:			
Nr.	Partei / Wählergruppe	Stimmenzahl	Prozent
1	<b>SPD</b>	<b>185</b>	<b>33,82%</b>
2	<b>CDU</b>	<b>223</b>	<b>40,77%</b>
3	<b>FDP</b>	<b>71</b>	<b>12,98%</b>
4	<b>GRÜNE</b>	<b>35</b>	<b>6,40%</b>
5	<b>Die Linke.</b>	<b>22</b>	<b>4,02%</b>
6	<b>REP</b>	-	<b>0,00%</b>
7	<b>Die Tierschutzpartei</b>	<b>3</b>	<b>0,55%</b>
8	<b>NPD</b>	<b>1</b>	<b>0,18%</b>
9	<b>FAMILIE</b>	<b>1</b>	<b>0,18%</b>
10	<b>GRAUE</b>	<b>4</b>	<b>0,73%</b>
11	<b>PBC</b>	<b>1</b>	<b>0,18%</b>
12	<b>ZENTRUM</b>	-	<b>0,00%</b>
13	<b>BüSo</b>	-	<b>0,00%</b>
14	<b>Deutschland</b>	-	<b>0,00%</b>
15	<b>MLPD</b>	-	<b>0,00%</b>
16	<b>PSG</b>	<b>1</b>	<b>0,18%</b>

## Ergebnisse in den einzelnen Wahlbezirken

<b>Wahlbezirk 100</b> Neye & Felderhof				
Wahlberechtigte lt. Wählerverzeichnis ohne Sperrvermerk "W"	A 1	1045		
Wahlberechtigte lt. Wählerverzeichnis mit Sperrvermerk "W"	A 2	171		<b>Bundestagswahl</b> Erststimme
nach § 25 Abs. 2 BWO	A 3	0		
<b>Summe</b>	<b>A 1 + A 2 + A 3</b>	<b>1216</b>		
Wähler insgesamt	B	840		<b>Wahlbeteiligung</b> 69,08%
darunter mit Wahlschein	B 1	0		
Ungültige Stimmen	C	18		
Gültige Stimmen	D	822		
Von den gültigen Stimmen entfallen auf:				
Nr.	Nachname, Vorname	Partei/Wählergruppe	Stimmenzahl	Prozent
1	<b>Engelmeier-Heite</b> , Michaela B.	<b>SPD</b>	<b>293</b>	<b>35,64%</b>
2	<b>Flosbach, Klaus-Peter</b>	<b>CDU</b>	<b>414</b>	<b>50,36%</b>
3	<b>Bruns, Sylvia</b>	<b>FDP</b>	<b>33</b>	<b>4,01%</b>
4	<b>Schmitz, Andreas</b>	<b>GRÜNE</b>	<b>48</b>	<b>5,84%</b>
5	<b>Ullmann, Peter Fritz Seb.</b>	<b>Die Linke.</b>	<b>28</b>	<b>3,41%</b>
8	<b>Nissler, Frank-Rainer</b>	<b>NPD</b>	<b>6</b>	<b>0,73%</b>
17	<b>Staratschek, Felix Joh.</b>	<b>Einzelbewerber</b>	-	<b>0,00%</b>

### **Wahlbezirk 10 (100) Neye & Felderhof**

Wahllokal: Alice-Salomon-Schule, Michaelstraße 2

An der Ziegelei, Bernhardstraße, Beverstraße, Borromäerinnenstraße, Egener Straße, Elisabethstraße, Felderhof, Hedwigstraße, Hermannstraße, Jos.-Mäurer-Straße, Michaelstraße, Neyehof, Neyetal, Neyetalsperre, Niederröttenscheid, Nikolausstraße, Oberröttenscheid, Paulstraße, Peterstraße, Stöppgeshof, Ursulinenstraße, Wilhelmshöhe, Wilhelmstraße

## Ergebnisse in den einzelnen Wahlbezirken

<b>Wahlbezirk 100</b> Neye & Felderhof			<b><u>Bundes- tagswahl</u></b>
Wahlberechtigte lt. Wählerverzeichnis ohne Sperrvermerk "W"	A 1	1045	Zweitstimme
Wahlberechtigte lt. Wählerverzeichnis mit Sperrvermerk "W"	A 2	171	
nach § 25 Abs. 2 BWO	A 3	0	
<b>Summe</b>	<b>A 1 + A 2 + A 3</b>	<b>1216</b>	<b>Wahlbeteiligung</b>
Wähler insgesamt	B	840	<b>69,08%</b>
darunter mit Wahlschein	B 1	0	
Ungültige Stimmen	E	22	
Gültige Stimmen	F	818	
Von den gültigen Stimmen entfallen auf:			
Nr.	Partei / Wählergruppe	Stimmenzahl	Prozent
1	<b>SPD</b>	<b>261</b>	<b>31,91%</b>
2	<b>CDU</b>	<b>334</b>	<b>40,83%</b>
3	<b>FDP</b>	<b>93</b>	<b>11,37%</b>
4	<b>GRÜNE</b>	<b>68</b>	<b>8,31%</b>
5	<b>Die Linke.</b>	<b>39</b>	<b>4,77%</b>
6	<b>REP</b>	<b>4</b>	<b>0,49%</b>
7	<b>Die Tierschutzpartei</b>	<b>5</b>	<b>0,61%</b>
8	<b>NPD</b>	<b>4</b>	<b>0,49%</b>
9	<b>FAMILIE</b>	<b>5</b>	<b>0,61%</b>
10	<b>GRAUE</b>	-	<b>0,00%</b>
11	<b>PBC</b>	<b>4</b>	<b>0,49%</b>
12	<b>ZENTRUM</b>	-	<b>0,00%</b>
13	<b>BüSo</b>	-	<b>0,00%</b>
14	<b>Deutschland</b>	-	<b>0,00%</b>
15	<b>MLPD</b>	-	<b>0,00%</b>
16	<b>PSG</b>	<b>1</b>	<b>0,12%</b>

## Ergebnisse in den einzelnen Wahlbezirken

<b>Wahlbezirk 110 Kreuzberg</b>			<b><u>Bundestagswahl</u></b>	
Wahlberechtigte lt. Wählerverzeichnis ohne Sperrvermerk "W"	A 1	817	<b>Erststimme</b>	
Wahlberechtigte lt. Wählerverzeichnis mit Sperrvermerk "W"	A 2	107		
nach § 25 Abs. 2 BWO	A 3	0		
<b>Summe</b>	<b>A 1 + A 2 + A 3</b>	<b>924</b>	<b>Wahlbeteiligung</b>	
Wähler insgesamt	B	690	<b>74,68%</b>	
darunter mit Wahlschein	B 1	0		
Ungültige Stimmen	C	6		
Gültige Stimmen	D	684		
Von den gültigen Stimmen entfallen auf:				
Nr.	Nachname, Vorname	Partei/Wählergruppe	Stimmenzahl	Prozent
1	<b>Engelmeier-Heite</b> , Michaela B.	<b>SPD</b>	<b>181</b>	<b>26,46%</b>
2	<b>Flosbach, Klaus-Peter</b>	<b>CDU</b>	<b>426</b>	<b>62,28%</b>
3	<b>Bruns, Sylvia</b>	<b>FDP</b>	<b>18</b>	<b>2,63%</b>
4	<b>Schmitz, Andreas</b>	<b>GRÜNE</b>	<b>32</b>	<b>4,68%</b>
5	<b>Ullmann, Peter Fritz Seb.</b>	<b>Die Linke.</b>	<b>19</b>	<b>2,78%</b>
8	<b>Nissler, Frank-Rainer</b>	<b>NPD</b>	<b>8</b>	<b>1,17%</b>
17	<b>Staratschek, Felix Joh.</b>	<b>Einzelbewerber</b>	-	<b>0,00%</b>

### **Wahlbezirk 11 (110) Kreuzberg**

Wahllokal: Grundschule Kreuzberg, Westfalenstraße 32

Am alten Sportplatz, Am Hang, Am Kalvarienberg, Blumenstraße, Erlen b. Kreuzberg, Eschenweg, Forste, Hackenberg, Halkenberg, Hinterwurth, Hohl, Hungerberg, Im Siepen, In den Lehmkuhlen, Johannesweg, Neyegrund, Niederscheveling, Oberscheveling, Ritterlöh, Rote Höhe, Schevelinger Weg, Vorderwurth, Westfalenstraße

## Ergebnisse in den einzelnen Wahlbezirken

<b>Wahlbezirk 110 Kreuzberg</b>			<b><u>Bundes- tagswahl</u></b>
Wahlberechtigte lt. Wählerverzeichnis ohne Sperrvermerk "W"	A 1	817	Zweitstimme
Wahlberechtigte lt. Wählerverzeichnis mit Sperrvermerk "W"	A 2	107	
nach § 25 Abs. 2 BWO	A 3	0	
<b>Summe</b>	<b>A 1 + A 2 + A 3</b>	<b>924</b>	<b>Wahlbeteiligung</b>
Wähler insgesamt	B	690	<b>74,68%</b>
darunter mit Wahlschein	B 1	0	
Ungültige Stimmen	E	4	
Gültige Stimmen	F	686	
Von den gültigen Stimmen entfallen auf:			
Nr.	Partei / Wählergruppe	Stimmenzahl	Prozent
1	<b>SPD</b>	<b>167</b>	<b>24,34%</b>
2	<b>CDU</b>	<b>371</b>	<b>54,08%</b>
3	<b>FDP</b>	<b>64</b>	<b>9,33%</b>
4	<b>GRÜNE</b>	<b>43</b>	<b>6,27%</b>
5	<b>Die Linke.</b>	<b>19</b>	<b>2,77%</b>
6	<b>REP</b>	<b>5</b>	<b>0,73%</b>
7	<b>Die Tierschutzpartei</b>	<b>3</b>	<b>0,44%</b>
8	<b>NPD</b>	<b>5</b>	<b>0,73%</b>
9	<b>FAMILIE</b>	<b>3</b>	<b>0,44%</b>
10	<b>GRAUE</b>	<b>3</b>	<b>0,44%</b>
11	<b>PBC</b>	<b>1</b>	<b>0,15%</b>
12	<b>ZENTRUM</b>	<b>1</b>	<b>0,15%</b>
13	<b>BüSo</b>	-	<b>0,00%</b>
14	<b>Deutschland</b>	<b>1</b>	<b>0,15%</b>
15	<b>MLPD</b>	-	<b>0,00%</b>
16	<b>PSG</b>	-	<b>0,00%</b>

## Ergebnisse in den einzelnen Wahlbezirken

<b>Wahlbezirk 121 Kupferberg</b>			<b><u>Bundestagswahl</u></b>	
Wahlberechtigte lt. Wählerverzeichnis ohne Sperrvermerk "W"	A 1	407	Erststimme	
Wahlberechtigte lt. Wählerverzeichnis mit Sperrvermerk "W"	A 2	78		
nach § 25 Abs. 2 BWO	A 3	0		
<b>Summe</b>	<b>A 1 + A 2 + A 3</b>	<b>485</b>	<b>Wahlbeteiligung</b>	
Wähler insgesamt	B	340	70,10%	
darunter mit Wahlschein	B 1	0		
Ungültige Stimmen	C	3		
Gültige Stimmen	D	337		
Von den gültigen Stimmen entfallen auf:				
Nr.	Nachname, Vorname	Partei/Wählergruppe	Stimmenzahl	Prozent
1	<b>Engelmeier-Heite</b> , Michaela B.	<b>SPD</b>	<b>103</b>	<b>30,56%</b>
2	<b>Flosbach, Klaus-Peter</b>	<b>CDU</b>	<b>203</b>	<b>60,24%</b>
3	<b>Bruns, Sylvia</b>	<b>FDP</b>	<b>11</b>	<b>3,26%</b>
4	<b>Schmitz, Andreas</b>	<b>GRÜNE</b>	<b>11</b>	<b>3,26%</b>
5	<b>Ullmann, Peter Fritz Seb.</b>	<b>Die Linke.</b>	<b>7</b>	<b>2,08%</b>
8	<b>Nissler, Frank-Rainer</b>	<b>NPD</b>	<b>2</b>	<b>0,59%</b>
17	<b>Staratschek, Felix Joh.</b>	<b>Einzelbewerber</b>	-	<b>0,00%</b>

### **Wahlbezirk 12.1 (121) Kupferberg**

Wahllokal: Kindergarten Kupferberg, Dörpinghauser Straße 2

Alte Bahnhofstraße, Anschlag, Biesenbach, Dörpinghausen, Dörpinghauser Straße, Engsfeld, Halverstraße, Hammer, Im Hof, Neuenhaus b. Wasserfuhr, Niederengsfeld, Schleise, Wasserfuhr, Weidenweg, Zur Grube

## Ergebnisse in den einzelnen Wahlbezirken

<b>Wahlbezirk 121</b> Kupferberg			<b><u>Bundes- tagswahl</u></b>
Wahlberechtigte lt. Wählerverzeichnis ohne Sperrvermerk "W"	A 1	407	Zweitstimme
Wahlberechtigte lt. Wählerverzeichnis mit Sperrvermerk "W"	A 2	78	
nach § 25 Abs. 2 BWO	A 3	0	
<b>Summe</b>	<b>A 1 + A 2 + A 3</b>	<b>485</b>	<b>Wahlbeteiligung</b>
Wähler insgesamt	B	340	70,10%
darunter mit Wahlschein	B 1	0	
Ungültige Stimmen	E	3	
Gültige Stimmen	F	337	
Von den gültigen Stimmen entfallen auf:			
Nr.	Partei / Wählergruppe	Stimmenzahl	Prozent
1	<b>SPD</b>	<b>92</b>	<b>27,30%</b>
2	<b>CDU</b>	<b>160</b>	<b>47,48%</b>
3	<b>FDP</b>	<b>45</b>	<b>13,35%</b>
4	<b>GRÜNE</b>	<b>16</b>	<b>4,75%</b>
5	<b>Die Linke.</b>	<b>10</b>	<b>2,97%</b>
6	<b>REP</b>	<b>1</b>	<b>0,30%</b>
7	<b>Die Tierschutzpartei</b>	<b>1</b>	<b>0,30%</b>
8	<b>NPD</b>	<b>4</b>	<b>1,19%</b>
9	<b>FAMILIE</b>	<b>1</b>	<b>0,30%</b>
10	<b>GRAUE</b>	<b>3</b>	<b>0,89%</b>
11	<b>PBC</b>	<b>2</b>	<b>0,59%</b>
12	<b>ZENTRUM</b>	-	<b>0,00%</b>
13	<b>BüSo</b>	-	<b>0,00%</b>
14	<b>Deutschland</b>	<b>2</b>	<b>0,59%</b>
15	<b>MLPD</b>	-	<b>0,00%</b>
16	<b>PSG</b>	-	<b>0,00%</b>

## Ergebnisse in den einzelnen Wahlbezirken

<b>Wahlbezirk 122</b> Niederwipper			<b><u>Bundes-</u> <u>tagswahl</u></b>	
Wahlberechtigte lt. Wählerverzeichnis ohne Sperrvermerk "W"	A 1	379	<b>Erststimme</b>	
Wahlberechtigte lt. Wählerverzeichnis mit Sperrvermerk "W"	A 2	69		
nach § 25 Abs. 2 BWO	A 3	0		
<b>Summe</b>	<b>A 1 + A 2 + A 3</b>	<b>448</b>	<b>Wahlbeteiligung</b>	
Wähler insgesamt	B	317	<b>70,76%</b>	
darunter mit Wahlschein	B 1	0		
Ungültige Stimmen	C	8		
Gültige Stimmen	D	309		
Von den gültigen Stimmen entfallen auf:				
Nr.	Nachname, Vorname	Partei/Wählergruppe	Stimmenzahl	Prozent
1	<b>Engelmeier-Heite</b> , Michaela B.	<b>SPD</b>	<b>90</b>	<b>29,13%</b>
2	<b>Flosbach, Klaus-Peter</b>	<b>CDU</b>	<b>180</b>	<b>58,25%</b>
3	<b>Bruns, Sylvia</b>	<b>FDP</b>	<b>11</b>	<b>3,56%</b>
4	<b>Schmitz, Andreas</b>	<b>GRÜNE</b>	<b>17</b>	<b>5,50%</b>
5	<b>Ullmann, Peter Fritz Seb.</b>	<b>Die Linke.</b>	<b>8</b>	<b>2,59%</b>
8	<b>Nissler, Frank-Rainer</b>	<b>NPD</b>	-	<b>0,00%</b>
17	<b>Staratschek, Felix Joh.</b>	<b>Einzelbewerber</b>	<b>3</b>	<b>0,97%</b>

### **Wahlbezirk 12.2 (122) Niederwipper**

Wahllokal: kath. Pfarrheim, Niederwipper 81

Altensturmberg, Dievesherweg, Egerpohl, Haufe, Küppersherweg, Lendringhausen, Neuenherweg, Niederwipper

## Ergebnisse in den einzelnen Wahlbezirken

<b>Wahlbezirk 122</b> Niederwipper			<b><u>Bundes-</u> <u>tagswahl</u></b>
Wahlberechtigte lt. Wählerverzeichnis ohne Sperrvermerk "W"	A 1	379	Zweitstimme
Wahlberechtigte lt. Wählerverzeichnis mit Sperrvermerk "W"	A 2	69	
nach § 25 Abs. 2 BWO	A 3	0	
<b>Summe</b>	<b>A 1 + A 2 + A 3</b>	<b>448</b>	<b>Wahlbeteiligung</b>
Wähler insgesamt	B	317	<b>70,76%</b>
darunter mit Wahlschein	B 1	0	
Ungültige Stimmen	E	8	
Gültige Stimmen	F	309	
Von den gültigen Stimmen entfallen auf:			
Nr.	Partei / Wählergruppe	Stimmenzahl	Prozent
1	<b>SPD</b>	<b>93</b>	<b>30,10%</b>
2	<b>CDU</b>	<b>143</b>	<b>46,28%</b>
3	<b>FDP</b>	<b>32</b>	<b>10,36%</b>
4	<b>GRÜNE</b>	<b>23</b>	<b>7,44%</b>
5	<b>Die Linke.</b>	<b>9</b>	<b>2,91%</b>
6	<b>REP</b>	-	<b>0,00%</b>
7	<b>Die Tierschutzpartei</b>	<b>1</b>	<b>0,32%</b>
8	<b>NPD</b>	-	<b>0,00%</b>
9	<b>FAMILIE</b>	<b>1</b>	<b>0,32%</b>
10	<b>GRAUE</b>	<b>3</b>	<b>0,97%</b>
11	<b>PBC</b>	<b>3</b>	<b>0,97%</b>
12	<b>ZENTRUM</b>	-	<b>0,00%</b>
13	<b>BüSo</b>	<b>1</b>	<b>0,32%</b>
14	<b>Deutschland</b>	-	<b>0,00%</b>
15	<b>MLPD</b>	-	<b>0,00%</b>
16	<b>PSG</b>	-	<b>0,00%</b>

## Ergebnisse in den einzelnen Wahlbezirken

<b>Wahlbezirk 120</b> gesamter Wahlbezirk 12 (121+122)			<b><u>Bundes-</u> <u>tagswahl</u></b>	
Wahlberechtigte lt. Wählerverzeichnis ohne Sperrvermerk "W"	A 1	786	<b>Erststimme</b>	
Wahlberechtigte lt. Wählerverzeichnis mit Sperrvermerk "W"	A 2	147		
nach § 25 Abs. 2 BWO	A 3	0		
<b>Summe</b>	<b>A 1 + A 2 + A 3</b>	<b>933</b>	<b>Wahlbeteiligung</b>	
Wähler insgesamt	B	657	<b>70,42%</b>	
darunter mit Wahlschein	B 1	0		
Ungültige Stimmen	C	11		
Gültige Stimmen	D	646		
Von den gültigen Stimmen entfallen auf:				
Nr.	Nachname, Vorname	Partei/Wählergruppe	Stimmenzahl	Prozent
1	<b>Engelmeier-Heite</b> , Michaela B.	<b>SPD</b>	<b>193</b>	<b>29,88%</b>
2	<b>Flosbach, Klaus-Peter</b>	<b>CDU</b>	<b>383</b>	<b>59,29%</b>
3	<b>Bruns, Sylvia</b>	<b>FDP</b>	<b>22</b>	<b>3,41%</b>
4	<b>Schmitz, Andreas</b>	<b>GRÜNE</b>	<b>28</b>	<b>4,33%</b>
5	<b>Ullmann, Peter Fritz Seb.</b>	<b>Die Linke.</b>	<b>15</b>	<b>2,32%</b>
8	<b>Nissler, Frank-Rainer</b>	<b>NPD</b>	<b>2</b>	<b>0,31%</b>
17	<b>Staratschek, Felix Joh.</b>	<b>Einzelbewerber</b>	<b>3</b>	<b>0,46%</b>

**gesamter Wahlbezirk 12 (121+122)**

## Ergebnisse in den einzelnen Wahlbezirken

<b>Wahlbezirk 120</b> gesamter Wahlbezirk 12 (121+122)			
Wahlberechtigte lt. Wählerverzeichnis ohne Sperrvermerk "W"	A 1	786	<b><u>Bundestagswahl</u></b> Zweitstimme
Wahlberechtigte lt. Wählerverzeichnis mit Sperrvermerk "W"	A 2	147	
nach § 25 Abs. 2 BWO	A 3	0	
<b>Summe</b>	<b>A 1 + A 2 + A 3</b>	<b>933</b>	<b>Wahlbeteiligung</b> 70,42%
Wähler insgesamt	B	657	
darunter mit Wahlschein	B 1	0	
Ungültige Stimmen	E	11	
Gültige Stimmen	F	646	
Von den gültigen Stimmen entfallen auf:			
Nr.	Partei / Wählergruppe	Stimmenzahl	Prozent
1	<b>SPD</b>	<b>185</b>	<b>28,64%</b>
2	<b>CDU</b>	<b>303</b>	<b>46,90%</b>
3	<b>FDP</b>	<b>77</b>	<b>11,92%</b>
4	<b>GRÜNE</b>	<b>39</b>	<b>6,04%</b>
5	<b>Die Linke.</b>	<b>19</b>	<b>2,94%</b>
6	<b>REP</b>	<b>1</b>	<b>0,15%</b>
7	<b>Die Tierschutzpartei</b>	<b>2</b>	<b>0,31%</b>
8	<b>NPD</b>	<b>4</b>	<b>0,62%</b>
9	<b>FAMILIE</b>	<b>2</b>	<b>0,31%</b>
10	<b>GRAUE</b>	<b>6</b>	<b>0,93%</b>
11	<b>PBC</b>	<b>5</b>	<b>0,77%</b>
12	<b>ZENTRUM</b>	-	<b>0,00%</b>
13	<b>BüSo</b>	<b>1</b>	<b>0,15%</b>
14	<b>Deutschland</b>	<b>2</b>	<b>0,31%</b>
15	<b>MLPD</b>	-	<b>0,00%</b>
16	<b>PSG</b>	-	<b>0,00%</b>

## Ergebnisse in den einzelnen Wahlbezirken

<b>Wahlbezirk 130</b> Ohl & Klaswipper			<b><u>Bundestagswahl</u></b>	
Wahlberechtigte lt. Wählerverzeichnis ohne Sperrvermerk "W"	A 1	856	<b>Erststimme</b>	
Wahlberechtigte lt. Wählerverzeichnis mit Sperrvermerk "W"	A 2	173		
nach § 25 Abs. 2 BWO	A 3	0		
<b>Summe</b>	<b>A 1 + A 2 + A 3</b>	<b>1029</b>	<b>Wahlbeteiligung</b>	
Wähler insgesamt	B	600	<b>58,31%</b>	
darunter mit Wahlschein	B 1	0		
Ungültige Stimmen	C	10		
Gültige Stimmen	D	590		
Von den gültigen Stimmen entfallen auf:				
Nr.	Nachname, Vorname	Partei/Wählergruppe	Stimmenzahl	Prozent
1	<b>Engelmeier-Heite</b> , Michaela B.	<b>SPD</b>	<b>241</b>	<b>40,85%</b>
2	<b>Flosbach, Klaus-Peter</b>	<b>CDU</b>	<b>274</b>	<b>46,44%</b>
3	<b>Bruns, Sylvia</b>	<b>FDP</b>	<b>19</b>	<b>3,22%</b>
4	<b>Schmitz, Andreas</b>	<b>GRÜNE</b>	<b>31</b>	<b>5,25%</b>
5	<b>Ullmann, Peter Fritz Seb.</b>	<b>Die Linke.</b>	<b>15</b>	<b>2,54%</b>
8	<b>Nissler, Frank-Rainer</b>	<b>NPD</b>	<b>9</b>	<b>1,53%</b>
17	<b>Staratschek, Felix Joh.</b>	<b>Einzelbewerber</b>	<b>1</b>	<b>0,17%</b>

### **Wahlbezirk 13 (130) Ohl & Klaswipper**

Wahllokal: Feuerwehrgerätehaus, Klaswipper 41

Am Steinbruch, Böswipper, Boxbüchen, Buchholzweg, Dahl, Dohrgauler Straße, Großfastenrath, Hassiepen, Ibach, Im alten Ohl, Im Hagen, Kerspe, Klaswipper, Kleinfastenrath, Marienheider Straße, Mesewinkler Weg, Mettberg, Neuenhammer, Neuensturmberg, Niederklüppelberg, Oberklüppelberg, Ohler Berg, Rosenstraße, Sauerlandstraße, Schollenbach, Speckenbach, Streppel, Voswinkel, Wiegen, Wiesenstraße

## Ergebnisse in den einzelnen Wahlbezirken

<b>Wahlbezirk 130</b> Ohl & Klaswipper			
Wahlberechtigte lt. Wählerverzeichnis ohne Sperrvermerk "W"	A 1	856	<b><u>Bundestagswahl</u></b>  Zweitstimme
Wahlberechtigte lt. Wählerverzeichnis mit Sperrvermerk "W"	A 2	173	
nach § 25 Abs. 2 BWO	A 3	0	
<b>Summe</b>	<b>A 1 + A 2 + A 3</b>	<b>1029</b>	<b>Wahlbeteiligung</b>
Wähler insgesamt	B	600	<b>58,31%</b>
darunter mit Wahlschein	B 1	0	
Ungültige Stimmen	E	8	
Gültige Stimmen	F	592	
Von den gültigen Stimmen entfallen auf:			
Nr.	Partei / Wählergruppe	Stimmenzahl	Prozent
1	<b>SPD</b>	<b>220</b>	<b>37,16%</b>
2	<b>CDU</b>	<b>212</b>	<b>35,81%</b>
3	<b>FDP</b>	<b>69</b>	<b>11,66%</b>
4	<b>GRÜNE</b>	<b>47</b>	<b>7,94%</b>
5	<b>Die Linke.</b>	<b>20</b>	<b>3,38%</b>
6	<b>REP</b>	<b>1</b>	<b>0,17%</b>
7	<b>Die Tierschutzpartei</b>	<b>4</b>	<b>0,68%</b>
8	<b>NPD</b>	<b>9</b>	<b>1,52%</b>
9	<b>FAMILIE</b>	<b>4</b>	<b>0,68%</b>
10	<b>GRAUE</b>	<b>1</b>	<b>0,17%</b>
11	<b>PBC</b>	<b>4</b>	<b>0,68%</b>
12	<b>ZENTRUM</b>	-	<b>0,00%</b>
13	<b>BüSo</b>	-	<b>0,00%</b>
14	<b>Deutschland</b>	-	<b>0,00%</b>
15	<b>MLPD</b>	-	<b>0,00%</b>
16	<b>PSG</b>	<b>1</b>	<b>0,17%</b>

## Ergebnisse in den einzelnen Wahlbezirken

<b>Wahlbezirk 141</b> Agathaberg			<b><u>Bundestagswahl</u></b>	
Wahlberechtigte lt. Wählerverzeichnis ohne Sperrvermerk "W"	A 1	493	<b>Erststimme</b>	
Wahlberechtigte lt. Wählerverzeichnis mit Sperrvermerk "W"	A 2	88		
nach § 25 Abs. 2 BWO	A 3	0		
<b>Summe</b>	<b>A 1 + A 2 + A 3</b>	<b>581</b>	<b>Wahlbeteiligung</b>	
Wähler insgesamt	B	388	<b>66,78%</b>	
darunter mit Wahlschein	B 1	0		
Ungültige Stimmen	C	6		
Gültige Stimmen	D	382		
Von den gültigen Stimmen entfallen auf:				
Nr.	Nachname, Vorname	Partei/Wählergruppe	Stimmenzahl	Prozent
1	<b>Engelmeier-Heite</b> , Michaela B.	<b>SPD</b>	<b>103</b>	<b>26,96%</b>
2	<b>Flosbach, Klaus-Peter</b>	<b>CDU</b>	<b>219</b>	<b>57,33%</b>
3	<b>Bruns, Sylvia</b>	<b>FDP</b>	<b>25</b>	<b>6,54%</b>
4	<b>Schmitz, Andreas</b>	<b>GRÜNE</b>	<b>19</b>	<b>4,97%</b>
5	<b>Ullmann, Peter Fritz Seb.</b>	<b>Die Linke.</b>	<b>12</b>	<b>3,14%</b>
8	<b>Nissler, Frank-Rainer</b>	<b>NPD</b>	<b>3</b>	<b>0,79%</b>
17	<b>Staratschek, Felix Joh.</b>	<b>Einzelbewerber</b>	<b>1</b>	<b>0,26%</b>

### **Wahlbezirk 14.1 (141) Agathaberg**

Wahllokal: Gaststätte Dorfschänke, Agathaberg 46

Agathaberg, Agathaberger Straße, Fähnrichsstüttem, Friedrichsthal, Graben, Großscherkenbach, Grünenberg, Grunewald b. Agathaberg, Jägerhof, Kleinscherkenbach, Kremershof, Maternusweg, Oberkemmerich, Peppinghausen, Schlade, Stüttem, Teufelswiese, Waldweg

## Ergebnisse in den einzelnen Wahlbezirken

<b>Wahlbezirk 141</b> Agathaberg			<b><u>Bundes- tagswahl</u></b>
Wahlberechtigte lt. Wählerverzeichnis ohne Sperrvermerk "W"	A 1	493	Zweitstimme
Wahlberechtigte lt. Wählerverzeichnis mit Sperrvermerk "W"	A 2	88	
nach § 25 Abs. 2 BWO	A 3	0	
<b>Summe</b>	<b>A 1 + A 2 + A 3</b>	<b>581</b>	<b>Wahlbeteiligung</b>
Wähler insgesamt	B	388	<b>66,78%</b>
darunter mit Wahlschein	B 1	0	
Ungültige Stimmen	E	8	
Gültige Stimmen	F	380	
Von den gültigen Stimmen entfallen auf:			
Nr.	Partei / Wählergruppe	Stimmenzahl	Prozent
1	<b>SPD</b>	<b>88</b>	<b>23,16%</b>
2	<b>CDU</b>	<b>178</b>	<b>46,84%</b>
3	<b>FDP</b>	<b>56</b>	<b>14,74%</b>
4	<b>GRÜNE</b>	<b>37</b>	<b>9,74%</b>
5	<b>Die Linke.</b>	<b>13</b>	<b>3,42%</b>
6	<b>REP</b>	<b>2</b>	<b>0,53%</b>
7	<b>Die Tierschutzpartei</b>	<b>2</b>	<b>0,53%</b>
8	<b>NPD</b>	<b>1</b>	<b>0,26%</b>
9	<b>FAMILIE</b>	<b>1</b>	<b>0,26%</b>
10	<b>GRAUE</b>	<b>1</b>	<b>0,26%</b>
11	<b>PBC</b>	-	<b>0,00%</b>
12	<b>ZENTRUM</b>	-	<b>0,00%</b>
13	<b>BüSo</b>	-	<b>0,00%</b>
14	<b>Deutschland</b>	-	<b>0,00%</b>
15	<b>MLPD</b>	<b>1</b>	<b>0,26%</b>
16	<b>PSG</b>	-	<b>0,00%</b>

## Ergebnisse in den einzelnen Wahlbezirken

<b>Wahlbezirk 142</b> Dohrgaul			<b><u>Bundestagswahl</u></b>	
Wahlberechtigte lt. Wählerverzeichnis ohne Sperrvermerk "W"	A 1	508	<b>Erststimme</b>	
Wahlberechtigte lt. Wählerverzeichnis mit Sperrvermerk "W"	A 2	79		
nach § 25 Abs. 2 BWO	A 3	0		
<b>Summe</b>	<b>A 1 + A 2 + A 3</b>	<b>587</b>	<b>Wahlbeteiligung</b>	
Wähler insgesamt	B	423	72,06%	
darunter mit Wahlschein	B 1	0		
Ungültige Stimmen	C	5		
Gültige Stimmen	D	418		
Von den gültigen Stimmen entfallen auf:				
Nr.	Nachname, Vorname	Partei/Wählergruppe	Stimmenzahl	Prozent
1	<b>Engelmeier-Heite</b> , Michaela B.	<b>SPD</b>	<b>91</b>	<b>21,77%</b>
2	<b>Flosbach, Klaus-Peter</b>	<b>CDU</b>	<b>280</b>	<b>66,99%</b>
3	<b>Bruns, Sylvia</b>	<b>FDP</b>	<b>14</b>	<b>3,35%</b>
4	<b>Schmitz, Andreas</b>	<b>GRÜNE</b>	<b>18</b>	<b>4,31%</b>
5	<b>Ullmann, Peter Fritz Seb.</b>	<b>Die Linke.</b>	<b>10</b>	<b>2,39%</b>
8	<b>Nissler, Frank-Rainer</b>	<b>NPD</b>	<b>5</b>	<b>1,20%</b>
17	<b>Staratschek, Felix Joh.</b>	<b>Einzelbewerber</b>	-	<b>0,00%</b>

### **Wahlbezirk 14.2 (142) Dohrgaul**

Wahllokal: Feuerwehrgerätehaus, Dohrgaul 39

Bengelshagen, Benninghausen Berrenberg, Bühlstahl, Dellweg, Dörrenbach Dohrgaul, Freihäuschen, Grennebach, Hahnenberg, Hintermühle, Hollmünde, Kahl-scheuer, Klemenseichen, Nagelsgau, Neeskotten, Niederholl, Niederkemmerich, Oberdierdorf, Obergaul, Oberholl b. Dohrgaul, Schnipperingen, Schnipperinger Mühle, Unterdierdorf, Unterstenhof, Vordermühle, Wingenbach

## Ergebnisse in den einzelnen Wahlbezirken

<b>Wahlbezirk 142</b> Dohrgaul			<b><u>Bundes- tagswahl</u></b>
Wahlberechtigte lt. Wählerverzeichnis ohne Sperrvermerk "W"	A 1	508	Zweitstimme
Wahlberechtigte lt. Wählerverzeichnis mit Sperrvermerk "W"	A 2	79	
nach § 25 Abs. 2 BWO	A 3	0	
<b>Summe</b>	<b>A 1 + A 2 + A 3</b>	<b>587</b>	<b>Wahlbeteiligung</b>
Wähler insgesamt	B	423	72,06%
darunter mit Wahlschein	B 1	0	
Ungültige Stimmen	E	5	
Gültige Stimmen	F	418	
Von den gültigen Stimmen entfallen auf:			
Nr.	Partei / Wählergruppe	Stimmenzahl	Prozent
1	<b>SPD</b>	<b>81</b>	<b>19,38%</b>
2	<b>CDU</b>	<b>231</b>	<b>55,26%</b>
3	<b>FDP</b>	<b>56</b>	<b>13,40%</b>
4	<b>GRÜNE</b>	<b>27</b>	<b>6,46%</b>
5	<b>Die Linke.</b>	<b>11</b>	<b>2,63%</b>
6	<b>REP</b>	<b>2</b>	<b>0,48%</b>
7	<b>Die Tierschutzpartei</b>	-	<b>0,00%</b>
8	<b>NPD</b>	<b>3</b>	<b>0,72%</b>
9	<b>FAMILIE</b>	<b>3</b>	<b>0,72%</b>
10	<b>GRAUE</b>	<b>3</b>	<b>0,72%</b>
11	<b>PBC</b>	-	<b>0,00%</b>
12	<b>ZENTRUM</b>	-	<b>0,00%</b>
13	<b>BüSo</b>	-	<b>0,00%</b>
14	<b>Deutschland</b>	<b>1</b>	<b>0,24%</b>
15	<b>MLPD</b>	-	<b>0,00%</b>
16	<b>PSG</b>	-	<b>0,00%</b>

## Ergebnisse in den einzelnen Wahlbezirken

<b>Wahlbezirk 140</b> gesamter Wahlbezirk 14 (141+142)			<b><u>Bundes-</u> <u>tagswahl</u></b>	
Wahlberechtigte lt. Wählerverzeichnis ohne Sperrvermerk "W"	A 1	1001	<b>Erststimme</b>	
Wahlberechtigte lt. Wählerverzeichnis mit Sperrvermerk "W"	A 2	167		
nach § 25 Abs. 2 BWO	A 3	0		
<b>Summe</b>	<b>A 1 + A 2 + A 3</b>	<b>1168</b>	<b>Wahlbeteiligung</b>	
Wähler insgesamt	B	811	<b>69,43%</b>	
darunter mit Wahlschein	B 1	0		
Ungültige Stimmen	C	11		
Gültige Stimmen	D	800		
Von den gültigen Stimmen entfallen auf:				
Nr.	Nachname, Vorname	Partei/Wählergruppe	Stimmenzahl	Prozent
1	<b>Engelmeier-Heite</b> , Michaela B.	<b>SPD</b>	<b>194</b>	<b>24,25%</b>
2	<b>Flosbach, Klaus-Peter</b>	<b>CDU</b>	<b>499</b>	<b>62,38%</b>
3	<b>Bruns, Sylvia</b>	<b>FDP</b>	<b>39</b>	<b>4,88%</b>
4	<b>Schmitz, Andreas</b>	<b>GRÜNE</b>	<b>37</b>	<b>4,63%</b>
5	<b>Ullmann, Peter Fritz Seb.</b>	<b>Die Linke.</b>	<b>22</b>	<b>2,75%</b>
8	<b>Nissler, Frank-Rainer</b>	<b>NPD</b>	<b>8</b>	<b>1,00%</b>
17	<b>Staratschek, Felix Joh.</b>	<b>Einzelbewerber</b>	<b>1</b>	<b>0,13%</b>

**gesamter Wahlbezirk 14 (141+142)**

## Ergebnisse in den einzelnen Wahlbezirken

<b>Wahlbezirk 140</b> gesamter Wahlbezirk 14 (141+142)			
Wahlberechtigte lt. Wählerverzeichnis ohne Sperrvermerk "W"	A 1	1001	<b><u>Bundestagswahl</u></b> Zweitstimme
Wahlberechtigte lt. Wählerverzeichnis mit Sperrvermerk "W"	A 2	167	
nach § 25 Abs. 2 BWO	A 3	0	
<b>Summe</b>	<b>A 1 + A 2 + A 3</b>	<b>1168</b>	<b>Wahlbeteiligung</b>
Wähler insgesamt	B	811	<b>69,43%</b>
darunter mit Wahlschein	B 1	0	
Ungültige Stimmen	E	13	
Gültige Stimmen	F	798	
Von den gültigen Stimmen entfallen auf:			
Nr.	Partei / Wählergruppe	Stimmenzahl	Prozent
1	<b>SPD</b>	<b>169</b>	<b>21,18%</b>
2	<b>CDU</b>	<b>409</b>	<b>51,25%</b>
3	<b>FDP</b>	<b>112</b>	<b>14,04%</b>
4	<b>GRÜNE</b>	<b>64</b>	<b>8,02%</b>
5	<b>Die Linke.</b>	<b>24</b>	<b>3,01%</b>
6	<b>REP</b>	<b>4</b>	<b>0,50%</b>
7	<b>Die Tierschutzpartei</b>	<b>2</b>	<b>0,25%</b>
8	<b>NPD</b>	<b>4</b>	<b>0,50%</b>
9	<b>FAMILIE</b>	<b>4</b>	<b>0,50%</b>
10	<b>GRAUE</b>	<b>4</b>	<b>0,50%</b>
11	<b>PBC</b>	-	<b>0,00%</b>
12	<b>ZENTRUM</b>	-	<b>0,00%</b>
13	<b>BüSo</b>	-	<b>0,00%</b>
14	<b>Deutschland</b>	<b>1</b>	<b>0,13%</b>
15	<b>MLPD</b>	<b>1</b>	<b>0,13%</b>
16	<b>PSG</b>	-	<b>0,00%</b>

## Ergebnisse in den einzelnen Wahlbezirken

<b>Wahlbezirk 150</b> Thier			<b><u>Bundestagswahl</u></b>	
Wahlberechtigte lt. Wählerverzeichnis ohne Sperrvermerk "W"	A 1	990	<b>Erststimme</b>	
Wahlberechtigte lt. Wählerverzeichnis mit Sperrvermerk "W"	A 2	176		
nach § 25 Abs. 2 BWO	A 3	0		
<b>Summe</b>	<b>A 1 + A 2 + A 3</b>	<b>1166</b>	<b>Wahlbeteiligung</b>	
Wähler insgesamt	B	821	<b>70,41%</b>	
darunter mit Wahlschein	B 1	0		
Ungültige Stimmen	C	12		
Gültige Stimmen	D	809		
Von den gültigen Stimmen entfallen auf:				
Nr.	Nachname, Vorname	Partei/Wählergruppe	Stimmenzahl	Prozent
1	<b>Engelmeier-Heite</b> , Michaela B.	<b>SPD</b>	<b>211</b>	<b>26,08%</b>
2	<b>Flosbach, Klaus-Peter</b>	<b>CDU</b>	<b>500</b>	<b>61,80%</b>
3	<b>Bruns, Sylvia</b>	<b>FDP</b>	<b>35</b>	<b>4,33%</b>
4	<b>Schmitz, Andreas</b>	<b>GRÜNE</b>	<b>43</b>	<b>5,32%</b>
5	<b>Ullmann, Peter Fritz Seb.</b>	<b>Die Linke.</b>	<b>14</b>	<b>1,73%</b>
8	<b>Nissler, Frank-Rainer</b>	<b>NPD</b>	<b>6</b>	<b>0,74%</b>
17	<b>Staratschek, Felix Joh.</b>	<b>Einzelbewerber</b>	-	<b>0,00%</b>

### **Wahlbezirk 15 (150) Thier**

Wahllokal: Grundschule Thier, Johann-Wilhelm-Roth-Straße 38

Abshof, Abstoß, Ahe, Aher Berg, Alfen, Amberg, Am Buschfelde, An der Burg, Ball-siefen, Baumhof, Bergesbirken, Berghausen, Brochhagenberg, Büchel, Drecke, Dreckerbusch, Fürden, Heidchen, Hermesberg, Hof, Höhenstraße, Hollinden, Jörgensmühle, Joh.-Wilh.-Roth-Straße, Kapellenberg, Klespe, Kohlgrube, Langensiefen, Neuenhaus b. Thier, Niederbenningrath, Niederflosbach, Oberbenningrath, Oberflosbach, Ommerborn, Peffekoven, Raffelsiefen, St.-Anna-Straße, Unterthier, Willi-Laschet-Straße, Wüstenhof b. Thier

## Ergebnisse in den einzelnen Wahlbezirken

<b>Wahlbezirk 150</b> Thier			<b><u>Bundes- tagswahl</u></b>
Wahlberechtigte lt. Wählerverzeichnis ohne Sperrvermerk "W"	A 1	990	Zweitstimme
Wahlberechtigte lt. Wählerverzeichnis mit Sperrvermerk "W"	A 2	176	
nach § 25 Abs. 2 BWO	A 3	0	
<b>Summe</b>	<b>A 1 + A 2 + A 3</b>	<b>1166</b>	<b>Wahlbeteiligung</b>
Wähler insgesamt	B	821	70,41%
darunter mit Wahlschein	B 1	0	
Ungültige Stimmen	E	12	
Gültige Stimmen	F	809	
Von den gültigen Stimmen entfallen auf:			
Nr.	Partei / Wählergruppe	Stimmenzahl	Prozent
1	<b>SPD</b>	<b>181</b>	<b>22,37%</b>
2	<b>CDU</b>	<b>422</b>	<b>52,16%</b>
3	<b>FDP</b>	<b>100</b>	<b>12,36%</b>
4	<b>GRÜNE</b>	<b>64</b>	<b>7,91%</b>
5	<b>Die Linke.</b>	<b>24</b>	<b>2,97%</b>
6	<b>REP</b>	-	<b>0,00%</b>
7	<b>Die Tierschutzpartei</b>	<b>5</b>	<b>0,62%</b>
8	<b>NPD</b>	<b>3</b>	<b>0,37%</b>
9	<b>FAMILIE</b>	<b>6</b>	<b>0,74%</b>
10	<b>GRAUE</b>	<b>3</b>	<b>0,37%</b>
11	<b>PBC</b>	<b>1</b>	<b>0,12%</b>
12	<b>ZENTRUM</b>	-	<b>0,00%</b>
13	<b>BüSo</b>	-	<b>0,00%</b>
14	<b>Deutschland</b>	-	<b>0,00%</b>
15	<b>MLPD</b>	-	<b>0,00%</b>
16	<b>PSG</b>	-	<b>0,00%</b>

## Ergebnisse in den einzelnen Wahlbezirken

<b>Wahlbezirk 160 Wipperfeld</b>			<b><u>Bundestagswahl</u></b>	
Wahlberechtigte lt. Wählerverzeichnis ohne Sperrvermerk "W"	A 1	1042	<b>Erststimme</b>	
Wahlberechtigte lt. Wählerverzeichnis mit Sperrvermerk "W"	A 2	153		
nach § 25 Abs. 2 BWO	A 3	0		
<b>Summe</b>	<b>A 1 + A 2 + A 3</b>	<b>1195</b>	<b>Wahlbeteiligung</b>	
Wähler insgesamt	B	890	<b>74,48%</b>	
darunter mit Wahlschein	B 1	0		
Ungültige Stimmen	C	12		
Gültige Stimmen	D	878		
Von den gültigen Stimmen entfallen auf:				
Nr.	Nachname, Vorname	Partei/Wählergruppe	Stimmenzahl	Prozent
1	<b>Engelmeier-Heite</b> , Michaela B.	<b>SPD</b>	<b>192</b>	<b>21,87%</b>
2	<b>Flosbach, Klaus-Peter</b>	<b>CDU</b>	<b>607</b>	<b>69,13%</b>
3	<b>Bruns, Sylvia</b>	<b>FDP</b>	<b>19</b>	<b>2,16%</b>
4	<b>Schmitz, Andreas</b>	<b>GRÜNE</b>	<b>44</b>	<b>5,01%</b>
5	<b>Ullmann, Peter Fritz Seb.</b>	<b>Die Linke.</b>	<b>14</b>	<b>1,59%</b>
8	<b>Nissler, Frank-Rainer</b>	<b>NPD</b>	<b>2</b>	<b>0,23%</b>
17	<b>Staratschek, Felix Joh.</b>	<b>Einzelbewerber</b>	-	<b>0,00%</b>

### **Wahlbezirk 16 (160) Wipperfeld**

Wahllokal: Grundschule Wipperfeld, Schulstraße 13

Alter Mühlenweg, Arnsberg b. Wipperfeld, Birkerhof, Boxberg, Buchholz, Dorfstraße, Eichendorffstraße, Ente, Erlen b. Wipperfeld, Fahlenbock, Felderweg, Fröseln, Gerhardsfeld, Grund, Grunewald b. Wipperfeld, Hamböcken, Heid, Heinrich-Pollhammer- Straße, Hofstraße, Hüffen, Julsiefen, Kirche, Kofeln, Lamsfuß, Lieth, Mittelschnuppen, Mittelschwarzen, Neumühle, Niederdhünn, Oberholl b. Wipperfeld, Obermausbach, Oberschnuppen, Oberschwarzen, Pannenhöh, Prof.-Mausbach-Straße, Schulstraße, Sommerberg, Überberg, Ulrichstraße, Unterholl, Untermausbach, Unterschnuppen, Unterschwarzen, Weierweg, Wüstenhof b. Wipperfeld

## Ergebnisse in den einzelnen Wahlbezirken

<b>Wahlbezirk 160</b> Wipperfeld			<b><u>Bundes- tagswahl</u></b>
Wahlberechtigte lt. Wählerverzeichnis ohne Sperrvermerk "W"	A 1	1042	Zweitstimme
Wahlberechtigte lt. Wählerverzeichnis mit Sperrvermerk "W"	A 2	153	
nach § 25 Abs. 2 BWO	A 3	0	
<b>Summe</b>	<b>A 1 + A 2 + A 3</b>	<b>1195</b>	<b>Wahlbeteiligung</b>
Wähler insgesamt	B	890	<b>74,48%</b>
darunter mit Wahlschein	B 1	0	
Ungültige Stimmen	E	11	
Gültige Stimmen	F	879	
Von den gültigen Stimmen entfallen auf:			
Nr.	Partei / Wählergruppe	Stimmenzahl	Prozent
1	<b>SPD</b>	<b>167</b>	<b>19,00%</b>
2	<b>CDU</b>	<b>523</b>	<b>59,50%</b>
3	<b>FDP</b>	<b>92</b>	<b>10,47%</b>
4	<b>GRÜNE</b>	<b>63</b>	<b>7,17%</b>
5	<b>Die Linke.</b>	<b>26</b>	<b>2,96%</b>
6	<b>REP</b>	-	<b>0,00%</b>
7	<b>Die Tierschutzpartei</b>	-	<b>0,00%</b>
8	<b>NPD</b>	<b>5</b>	<b>0,57%</b>
9	<b>FAMILIE</b>	<b>1</b>	<b>0,11%</b>
10	<b>GRAUE</b>	<b>1</b>	<b>0,11%</b>
11	<b>PBC</b>	<b>1</b>	<b>0,11%</b>
12	<b>ZENTRUM</b>	-	<b>0,00%</b>
13	<b>BüSo</b>	-	<b>0,00%</b>
14	<b>Deutschland</b>	-	<b>0,00%</b>
15	<b>MLPD</b>	-	<b>0,00%</b>
16	<b>PSG</b>	-	<b>0,00%</b>

## Ergebnisse in den einzelnen Wahlbezirken

<b>Wahlbezirk 171</b> Hämmern			<b><u>Bundes-</u> <u>tagswahl</u></b>	
Wahlberechtigte lt. Wählerverzeichnis ohne Sperrvermerk "W"	A 1	517	<b>Erststimme</b>	
Wahlberechtigte lt. Wählerverzeichnis mit Sperrvermerk "W"	A 2	84		
nach § 25 Abs. 2 BWO	A 3	0		
<b>Summe</b>	<b>A 1 + A 2 + A 3</b>	<b>601</b>	<b>Wahlbeteiligung</b>	
Wähler insgesamt	B	415	<b>69,05%</b>	
darunter mit Wahlschein	B 1	0		
Ungültige Stimmen	C	4		
Gültige Stimmen	D	411		
Von den gültigen Stimmen entfallen auf:				
Nr.	Nachname, Vorname	Partei/Wählergruppe	Stimmenzahl	Prozent
1	<b>Engelmeier-Heite</b> , Michaela B.	<b>SPD</b>	<b>133</b>	<b>32,36%</b>
2	<b>Flosbach, Klaus-Peter</b>	<b>CDU</b>	<b>218</b>	<b>53,04%</b>
3	<b>Bruns, Sylvia</b>	<b>FDP</b>	<b>15</b>	<b>3,65%</b>
4	<b>Schmitz, Andreas</b>	<b>GRÜNE</b>	<b>25</b>	<b>6,08%</b>
5	<b>Ullmann, Peter Fritz Seb.</b>	<b>Die Linke.</b>	<b>18</b>	<b>4,38%</b>
8	<b>Nissler, Frank-Rainer</b>	<b>NPD</b>	<b>2</b>	<b>0,49%</b>
17	<b>Staratschek, Felix Joh.</b>	<b>Einzelbewerber</b>	-	<b>0,00%</b>

### **Wahlbezirk 17.1 (171) Hämmern**

Wahllokal: Feuerwehrgerätehaus, Grünenbaum 1

Alte Papiermühle Hämmern, Altes Wehr Hämmern, Arnsberg b. Hämmern, Bochen, Brücker Hang, Elbertzhagen, Finkelnburg, Gewerbegebiet Hämmern, Grünenbaum, Grunewald b. Hämmern, Hämmern, Heidkotten, Hilgersbrücke, Isenburg, Jostberg, Kleppersfeld, Linde, Mosse, Obergraben Hämmern, Rielenkamp, Ritzenhaufe, Schmalenfeld, Wüstemünste

## Ergebnisse in den einzelnen Wahlbezirken

<b>Wahlbezirk 171</b> Hämmern			<b><u>Bundes- tagswahl</u></b>
Wahlberechtigte lt. Wählerverzeichnis ohne Sperrvermerk "W"	A 1	517	Zweitstimme
Wahlberechtigte lt. Wählerverzeichnis mit Sperrvermerk "W"	A 2	84	
nach § 25 Abs. 2 BWO	A 3	0	
<b>Summe</b>	<b>A 1 + A 2 + A 3</b>	<b>601</b>	<b>Wahlbeteiligung</b>
Wähler insgesamt	B	415	69,05%
darunter mit Wahlschein	B 1	0	
Ungültige Stimmen	E	5	
Gültige Stimmen	F	410	
Von den gültigen Stimmen entfallen auf:			
Nr.	Partei / Wählergruppe	Stimmenzahl	Prozent
1	<b>SPD</b>	<b>127</b>	<b>30,98%</b>
2	<b>CDU</b>	<b>177</b>	<b>43,17%</b>
3	<b>FDP</b>	<b>52</b>	<b>12,68%</b>
4	<b>GRÜNE</b>	<b>29</b>	<b>7,07%</b>
5	<b>Die Linke.</b>	<b>14</b>	<b>3,41%</b>
6	<b>REP</b>	-	<b>0,00%</b>
7	<b>Die Tierschutzpartei</b>	<b>4</b>	<b>0,98%</b>
8	<b>NPD</b>	<b>2</b>	<b>0,49%</b>
9	<b>FAMILIE</b>	<b>2</b>	<b>0,49%</b>
10	<b>GRAUE</b>	-	<b>0,00%</b>
11	<b>PBC</b>	-	<b>0,00%</b>
12	<b>ZENTRUM</b>	-	<b>0,00%</b>
13	<b>BüSo</b>	-	<b>0,00%</b>
14	<b>Deutschland</b>	<b>2</b>	<b>0,49%</b>
15	<b>MLPD</b>	<b>1</b>	<b>0,24%</b>
16	<b>PSG</b>	-	<b>0,00%</b>

## Ergebnisse in den einzelnen Wahlbezirken

<b>Wahlbezirk 172</b> Egen			<b><u>Bundestagswahl</u></b>	
Wahlberechtigte lt. Wählerverzeichnis ohne Sperrvermerk "W"	A 1	236	<b>Erststimme</b>	
Wahlberechtigte lt. Wählerverzeichnis mit Sperrvermerk "W"	A 2	41		
nach § 25 Abs. 2 BWO	A 3	0		
<b>Summe</b>	<b>A 1 + A 2 + A 3</b>	<b>277</b>	<b>Wahlbeteiligung</b>	
Wähler insgesamt	B	210	<b>75,81%</b>	
darunter mit Wahlschein	B 1	0		
Ungültige Stimmen	C	4		
Gültige Stimmen	D	206		
Von den gültigen Stimmen entfallen auf:				
Nr.	Nachname, Vorname	Partei/Wählergruppe	Stimmenzahl	Prozent
1	<b>Engelmeier-Heite</b> , Michaela B.	<b>SPD</b>	<b>34</b>	<b>16,50%</b>
2	<b>Flosbach, Klaus-Peter</b>	<b>CDU</b>	<b>160</b>	<b>77,67%</b>
3	<b>Bruns, Sylvia</b>	<b>FDP</b>	<b>6</b>	<b>2,91%</b>
4	<b>Schmitz, Andreas</b>	<b>GRÜNE</b>	<b>6</b>	<b>2,91%</b>
5	<b>Ullmann, Peter Fritz Seb.</b>	<b>Die Linke.</b>	-	<b>0,00%</b>
8	<b>Nissler, Frank-Rainer</b>	<b>NPD</b>	-	<b>0,00%</b>
17	<b>Staratschek, Felix Joh.</b>	<b>Einzelbewerber</b>	-	<b>0,00%</b>

### **Wahlbezirk 17.2 (172) Egen**

Wahllokal: Feuerwehrgerätehaus, Egen 6

Ahlhausen, Beinghausen, Berge, Birkenbaum, Bruch, Egen, Gardeweg, Großhöfeld, Güttenhausen, Hasenburg, Hohenbüchen, Hülsen, Kalenberg, Kirchenbüchel, Kotten, Lesenbüchen, Levenhausen, Müllensiepen, Oberlüttgenau, Oberrnien, Platzweg, Schäferslöh, Schürsiepen, Schwelmersiepen, Schwickertzhausen, Unterlüttgenau, Unterrnien, Vossebrechen

## Ergebnisse in den einzelnen Wahlbezirken

<b>Wahlbezirk 172</b> Egen			<b><u>Bundes- tagswahl</u></b>
Wahlberechtigte lt. Wählerverzeichnis ohne Sperrvermerk "W"	A 1	236	Zweitstimme
Wahlberechtigte lt. Wählerverzeichnis mit Sperrvermerk "W"	A 2	41	
nach § 25 Abs. 2 BWO	A 3	0	
<b>Summe</b>	<b>A 1 + A 2 + A 3</b>	<b>277</b>	<b>Wahlbeteiligung</b>
Wähler insgesamt	B	210	75,81%
darunter mit Wahlschein	B 1	0	
Ungültige Stimmen	E	4	
Gültige Stimmen	F	206	
Von den gültigen Stimmen entfallen auf:			
Nr.	Partei / Wählergruppe	Stimmenzahl	Prozent
1	<b>SPD</b>	<b>29</b>	<b>14,08%</b>
2	<b>CDU</b>	<b>136</b>	<b>66,02%</b>
3	<b>FDP</b>	<b>21</b>	<b>10,19%</b>
4	<b>GRÜNE</b>	<b>11</b>	<b>5,34%</b>
5	<b>Die Linke.</b>	<b>2</b>	<b>0,97%</b>
6	<b>REP</b>	<b>1</b>	<b>0,49%</b>
7	<b>Die Tierschutzpartei</b>	<b>2</b>	<b>0,97%</b>
8	<b>NPD</b>	-	<b>0,00%</b>
9	<b>FAMILIE</b>	<b>3</b>	<b>1,46%</b>
10	<b>GRAUE</b>	-	<b>0,00%</b>
11	<b>PBC</b>	-	<b>0,00%</b>
12	<b>ZENTRUM</b>	<b>1</b>	<b>0,49%</b>
13	<b>BüSo</b>	-	<b>0,00%</b>
14	<b>Deutschland</b>	-	<b>0,00%</b>
15	<b>MLPD</b>	-	<b>0,00%</b>
16	<b>PSG</b>	-	<b>0,00%</b>

## Ergebnisse in den einzelnen Wahlbezirken

<b>Wahlbezirk 170</b> gesamter Wahlbezirk 17 (171+172)			<b><u>Bundes-</u> <u>tagswahl</u></b>	
Wahlberechtigte lt. Wählerverzeichnis ohne Sperrvermerk "W"	A 1	753	<b>Erststimme</b>	
Wahlberechtigte lt. Wählerverzeichnis mit Sperrvermerk "W"	A 2	125		
nach § 25 Abs. 2 BWO	A 3	0		
<b>Summe</b>	<b>A 1 + A 2 + A 3</b>	<b>878</b>	<b>Wahlbeteiligung</b>	
Wähler insgesamt	B	625	<b>71,18%</b>	
darunter mit Wahlschein	B 1	0		
Ungültige Stimmen	C	8		
Gültige Stimmen	D	617		
Von den gültigen Stimmen entfallen auf:				
Nr.	Nachname, Vorname	Partei/Wählergruppe	Stimmenzahl	Prozent
1	<b>Engelmeier-Heite</b> , Michaela B.	<b>SPD</b>	<b>167</b>	<b>27,07%</b>
2	<b>Flosbach, Klaus-Peter</b>	<b>CDU</b>	<b>378</b>	<b>61,26%</b>
3	<b>Bruns, Sylvia</b>	<b>FDP</b>	<b>21</b>	<b>3,40%</b>
4	<b>Schmitz, Andreas</b>	<b>GRÜNE</b>	<b>31</b>	<b>5,02%</b>
5	<b>Ullmann, Peter Fritz Seb.</b>	<b>Die Linke.</b>	<b>18</b>	<b>2,92%</b>
8	<b>Nissler, Frank-Rainer</b>	<b>NPD</b>	<b>2</b>	<b>0,32%</b>
17	<b>Staratschek, Felix Joh.</b>	<b>Einzelbewerber</b>	-	<b>0,00%</b>

**gesamter Wahlbezirk 17 (171+172)**

## Ergebnisse in den einzelnen Wahlbezirken

<b>Wahlbezirk 170</b> gesamter Wahlbezirk 17 (171+172)			
Wahlberechtigte lt. Wählerverzeichnis ohne Sperrvermerk "W"	A 1	753	<b><u>Bundestagswahl</u></b> Zweitstimme
Wahlberechtigte lt. Wählerverzeichnis mit Sperrvermerk "W"	A 2	125	
nach § 25 Abs. 2 BWO	A 3	0	
<b>Summe</b>	<b>A 1 + A 2 + A 3</b>	<b>878</b>	<b>Wahlbeteiligung</b>
Wähler insgesamt	B	625	71,18%
darunter mit Wahlschein	B 1	0	
Ungültige Stimmen	E	9	
Gültige Stimmen	F	616	
Von den gültigen Stimmen entfallen auf:			
Nr.	Partei / Wählergruppe	Stimmenzahl	Prozent
1	<b>SPD</b>	<b>156</b>	<b>25,32%</b>
2	<b>CDU</b>	<b>313</b>	<b>50,81%</b>
3	<b>FDP</b>	<b>73</b>	<b>11,85%</b>
4	<b>GRÜNE</b>	<b>40</b>	<b>6,49%</b>
5	<b>Die Linke.</b>	<b>16</b>	<b>2,60%</b>
6	<b>REP</b>	<b>1</b>	<b>0,16%</b>
7	<b>Die Tierschutzpartei</b>	<b>6</b>	<b>0,97%</b>
8	<b>NPD</b>	<b>2</b>	<b>0,32%</b>
9	<b>FAMILIE</b>	<b>5</b>	<b>0,81%</b>
10	<b>GRAUE</b>	-	<b>0,00%</b>
11	<b>PBC</b>	-	<b>0,00%</b>
12	<b>ZENTRUM</b>	<b>1</b>	<b>0,16%</b>
13	<b>BüSo</b>	-	<b>0,00%</b>
14	<b>Deutschland</b>	<b>2</b>	<b>0,32%</b>
15	<b>MLPD</b>	<b>1</b>	<b>0,16%</b>
16	<b>PSG</b>	-	<b>0,00%</b>

## Ergebnis Briefwahl gesamt

<b>Ergebnis Briefwahl</b>			<b><u>Bundes-</u> <u>tagswahl</u></b>  Erststimme	
Wahlberechtigte lt. Wählerverzeichnis ohne Sperrvermerk "W"	A 1	0		
Wahlberechtigte lt. Wählerverzeichnis mit Sperrvermerk "W"	A 2	0		
nach § 25 Abs. 2 BWO	A 3	0		
<b>Summe</b>	<b>A 1 + A 2 + A 3</b>	<b>0</b>		
Wähler insgesamt	B	2493		
darunter mit Wahlschein	B 1	2493		
Ungültige Stimmen	C	28		
Gültige Stimmen	D	2465		
Von den gültigen Stimmen entfallen auf:				
Nr.	Nachname, Vorname	Partei/Wählergruppe	Stimmenzahl	Prozent
1	<b>Engelmeier-Heite</b> , Michaela B.	<b>SPD</b>	<b>643</b>	<b>26,09%</b>
2	<b>Flosbach, Klaus-Peter</b>	<b>CDU</b>	<b>1.517</b>	<b>61,54%</b>
3	<b>Bruns, Sylvia</b>	<b>FDP</b>	<b>100</b>	<b>4,06%</b>
4	<b>Schmitz, Andreas</b>	<b>GRÜNE</b>	<b>110</b>	<b>4,46%</b>
5	<b>Ullmann, Peter Fritz Seb.</b>	<b>Die Linke.</b>	<b>78</b>	<b>3,16%</b>
8	<b>Nissler, Frank-Rainer</b>	<b>NPD</b>	<b>13</b>	<b>0,53%</b>
17	<b>Staratschek, Felix Joh.</b>	<b>Einzelbewerber</b>	<b>4</b>	<b>0,16%</b>

## Ergebnis Briefwahl gesamt

<b>Ergebnis Briefwahl</b>			<b><u>Bundes-</u> <u>tagswahl</u></b>
Wahlberechtigte lt. Wählerverzeichnis ohne Sperrvermerk "W"	A 1	0	Zweitstimme
Wahlberechtigte lt. Wählerverzeichnis mit Sperrvermerk "W"	A 2	0	
nach § 25 Abs. 2 BWO	A 3	0	
<b>Summe</b>	<b>A 1 + A 2 + A 3</b>	<b>0</b>	
Wähler insgesamt	B	2493	
darunter mit Wahlschein	B 1	2493	
Ungültige Stimmen	E	28	
Gültige Stimmen	F	2465	
Von den gültigen Stimmen entfallen auf:			
Nr.	Partei / Wählergruppe	Stimmenzahl	Prozent
1	<b>SPD</b>	<b>662</b>	<b>26,86%</b>
2	<b>CDU</b>	<b>1.360</b>	<b>55,17%</b>
3	<b>FDP</b>	<b>213</b>	<b>8,64%</b>
4	<b>GRÜNE</b>	<b>107</b>	<b>4,34%</b>
5	<b>Die Linke.</b>	<b>93</b>	<b>3,77%</b>
6	<b>REP</b>	<b>1</b>	<b>0,04%</b>
7	<b>Die Tierschutzpartei</b>	<b>8</b>	<b>0,32%</b>
8	<b>NPD</b>	<b>8</b>	<b>0,32%</b>
9	<b>FAMILIE</b>	<b>4</b>	<b>0,16%</b>
10	<b>GRAUE</b>	<b>5</b>	<b>0,20%</b>
11	<b>PBC</b>	<b>4</b>	<b>0,16%</b>
12	<b>ZENTRUM</b>	-	<b>0,00%</b>
13	<b>BüSo</b>	-	<b>0,00%</b>
14	<b>Deutschland</b>	-	<b>0,00%</b>
15	<b>MLPD</b>	-	<b>0,00%</b>
16	<b>PSG</b>	-	<b>0,00%</b>

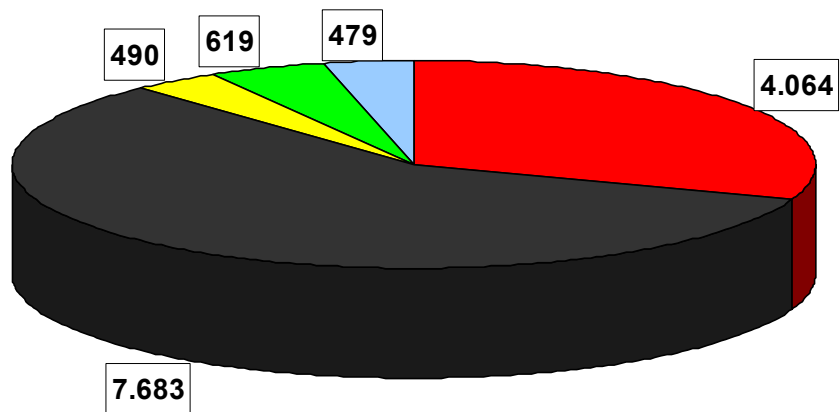
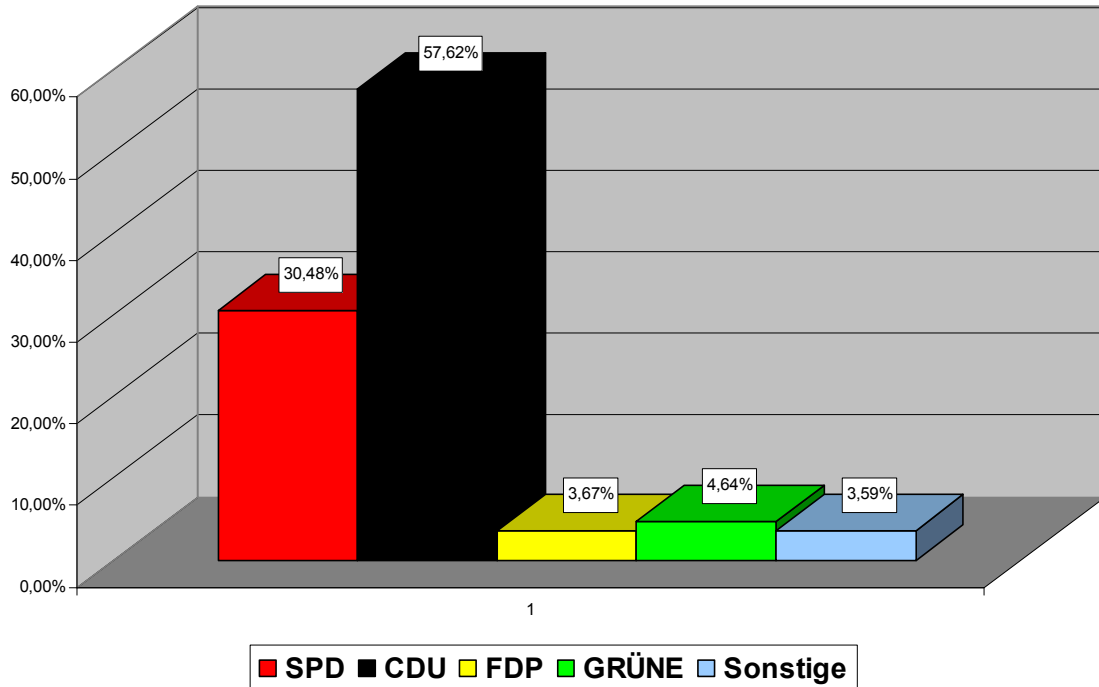
## Gesamtergebnis der Bundestagswahl in Wipperfürth

Vorl. Ergebnis <b style="color: red;">Stadt Wipperfürth</b>			<b><u>Bundes- tagswahl</u></b>	
Wahlberechtigte lt. Wählerverzeichnis ohne Sperrvermerk "W"	A 1	14192		Erststimme
Wahlberechtigte lt. Wählerverzeichnis mit Sperrvermerk "W"	A 2	2543		
nach § 25 Abs. 2 BWO	A 3	0		
<b>Summe</b>	<b>A 1 + A 2 + A 3</b>	<b>16735</b>	<b>Wahlbeteiligung</b>	
Wähler insgesamt	B	13532	<b>80,86%</b>	
darunter mit Wahlschein	B 1	2493		
Ungültige Stimmen	C	197		
Gültige Stimmen	D	13335		
Von den gültigen Stimmen entfallen auf:				
Nr.	Nachname, Vorname	Partei/Wählergruppe	Stimmenzahl	Prozent
1	<b>Engelmeier-Heite</b> , Michaela B.	<b>SPD</b>	<b>4.064</b>	<b>30,48%</b>
2	<b>Flosbach, Klaus-Peter</b>	<b>CDU</b>	<b>7.683</b>	<b>57,62%</b>
3	<b>Bruns, Sylvia</b>	<b>FDP</b>	<b>490</b>	<b>3,67%</b>
4	<b>Schmitz, Andreas</b>	<b>GRÜNE</b>	<b>619</b>	<b>4,64%</b>
5	<b>Ullmann, Peter Fritz Seb.</b>	<b>Die Linke.</b>	<b>377</b>	<b>2,83%</b>
8	<b>Nissler, Frank-Rainer</b>	<b>NPD</b>	<b>84</b>	<b>0,63%</b>
17	<b>Staratschek, Felix Joh.</b>	<b>Einzelbewerber</b>	<b>18</b>	<b>0,13%</b>

# Gesamtergebnis der Bundestagswahl in Wipperfürth

Vorl. Ergebnis <b>Stadt Wipperfürth</b>			<b><u>Bundes-</u> <u>tagswahl</u></b>	
Wahlberechtigte lt. Wählerverzeichnis ohne Sperrvermerk "W"	A 1	14192		Zweitstimme
Wahlberechtigte lt. Wählerverzeichnis mit Sperrvermerk "W"	A 2	2543		
nach § 25 Abs. 2 BWO	A 3	0		
<b>Summe</b>	<b>A 1 + A 2 + A 3</b>	<b>16735</b>	<b>Wahlbeteiligung</b>	
Wähler insgesamt	B	13532	<b>80,86%</b>	
darunter mit Wahlschein	B 1	2493		
Ungültige Stimmen	E	223		
Gültige Stimmen	F	13309		
Von den gültigen Stimmen entfallen auf:				
Nr.	Partei / Wählergruppe	Stimmenzahl	Prozent	
1	<b>SPD</b>	<b>3.754</b>	<b>28,21%</b>	
2	<b>CDU</b>	<b>6.420</b>	<b>48,24%</b>	
3	<b>FDP</b>	<b>1.472</b>	<b>11,06%</b>	
4	<b>GRÜNE</b>	<b>892</b>	<b>6,70%</b>	
5	<b>Die Linke.</b>	<b>461</b>	<b>3,46%</b>	
6	<b>REP</b>	<b>23</b>	<b>0,17%</b>	
7	<b>Die Tierschutzpartei</b>	<b>60</b>	<b>0,45%</b>	
8	<b>NPD</b>	<b>74</b>	<b>0,56%</b>	
9	<b>FAMILIE</b>	<b>57</b>	<b>0,43%</b>	
10	<b>GRAUE</b>	<b>39</b>	<b>0,29%</b>	
11	<b>PBC</b>	<b>32</b>	<b>0,24%</b>	
12	<b>ZENTRUM</b>	<b>3</b>	<b>0,02%</b>	
13	<b>BüSo</b>	<b>1</b>	<b>0,01%</b>	
14	<b>Deutschland</b>	<b>11</b>	<b>0,08%</b>	
15	<b>MLPD</b>	<b>4</b>	<b>0,03%</b>	
16	<b>PSG</b>	<b>6</b>	<b>0,05%</b>	

## Grafische Darstellung des Gesamtergebnisses der Bundestagswahl in Wipperfürth (Erststimme)



## Grafische Darstellung des Gesamtergebnisses der Bundestagswahl in Wipperfürth (Zweitstimme)

